

ЗАКУПКИ ПО 44-ФЗ

ЛИЧНЫЙ КАБИНЕТ

РУКОВОДСТВО КОНТРОЛЬНОГО ОРГАНА

Версия от 26.05.2023

Акционерное общество «Электронные торговые системы»

Москва

Оглавление

1. Введение	3
2. Основные понятия и термины	4
3. Вход в личный кабинет.....	7
3.1 Авторизация по ЭП.....	7
3.2 Авторизация по логину и паролю	8
3.3 Возможные проблемы и способы их решения	9
4. Разделы Личного кабинета.....	12
5. Закупки (реестр «Мои закупки по 44-ФЗ»).....	13
5.1 Просмотр Реестра. Вкладки.....	13
5.2 Просмотр Реестра. Таблица.....	15
5.3 Поиск закупки в Реестре.....	19
5.4 Просмотр закупки	21
5.5 Скачать заявки и данные закупки	24
5.5.1 Выгрузка нескольких форм в один общий архив (в реестре «Мои закупки по 44-ФЗ»)	24
5.5.2 Выгрузка форм отдельным архивом.....	26
5.6 Выгрузка данных реестра в файл	27
6. Уведомления («колокольчик»).....	29
6.1 Просмотр уведомления	29
6.2 Управление входящими уведомлениями.....	30
6.3 Поиск уведомлений в Реестре	31
7. Просмотр жалобы по закупке.....	33
8. Печатные формы.....	34

1. Введение

Настоящий документ содержит руководство пользователя ЭТП по Федеральному закону 44-ФЗ для работы в закрытой части площадки и предназначен для пользователей с полномочием в ЕИС «Контрольный орган в сфере закупок».

При необходимости проведения внеплановой проверки закупки Контрольным органом (далее – КО) на ЭТП поступают сведения о такой проверке, после чего:

- в раздел уведомлений (п. [6](#)) в ЛК всех пользователей соответствующего Контрольного органа и на почту, указанную в контактах Контрольного органа, поступает уведомление с темой «Доступ к заявкам по закупке №... открыт для проверки»;
- проверяемая закупка начинает отображаться в разделе ЛК «Закупки» (п. [5](#));
- для КО становятся доступны для просмотра и скачивания сведения о закупке, Журнал регистрации заявок, протоколы, а также сами заявки (см. п. [5.5](#)).

Общие правила работы на ЭТП по 44-ФЗ описаны в «Регламенте работы ЭТП "Фабрикант" по 44-ФЗ» на площадке в Базе знаний в разделе «Общие правила» → «Регламенты» → [«По 44-ФЗ»](#).

2. Основные понятия и термины

ЭТП «Фабрикант», Фабрикант — сайт в сети «Интернет», расположенный по адресу www.etp-ets.ru и предназначенный для проведения закупок путём определения поставщиков, условий исполнения контрактов и для заключения контрактов по проведённым закупкам в соответствии с Федеральными Законами №44-ФЗ и 223-ФЗ, Постановлениями Правительства №1133 и №615.

Открытая часть ЭТП — общедоступная часть ЭТП, не требующая регистрации для работы с ней.

Закрытая часть ЭТП (Личный кабинет, ЛК) — часть ЭТП, доступная только зарегистрированным (аккредитованным) пользователям.

Закон 44-ФЗ, 44-ФЗ — Федеральный закон №44-ФЗ от 5 апреля 2013 года «О контрактной системе в сфере закупок товаров, работ, услуг для обеспечения государственных и муниципальных нужд» — Федеральный закон Российской Федерации, регламентирующий порядок осуществления закупок товаров, работ и услуг для обеспечения государственных и муниципальных нужд, заключение контрактов и их исполнение.

Постановление Правительства №615 (615-ПП) — Постановление Правительства Российской Федерации от 01.07.2016 №615 «О порядке привлечения подрядных организаций для оказания услуг и (или) выполнения работ по капитальному ремонту общего имущества в многоквартирном доме и порядке осуществления закупок товаров, работ, услуг в целях выполнения функций специализированной некоммерческой организации, осуществляющей деятельность, направленную на обеспечение проведения капитального ремонта общего имущества в многоквартирных домах».

Официальный сайт ЕИС (ЕИС, сайт ЕИС) — Официальный сайт Единой информационной системы в сфере закупок, предназначенный для обеспечения свободного и безвозмездного доступа к полной и достоверной информации о контрактной системе в сфере закупок и закупках товаров, работ, услуг, отдельными видами юридических лиц, а также для формирования, обработки и хранения такой информации, расположенный по адресу www.zakupki.gov.ru.

ЕРУЗ — Единый реестр участников закупок — это совокупность сведений о юридических лицах и ИП, участвующих в закупках в качестве поставщиков.

Оператор ЭТП, Оператор Фабриканта, Оператор — юридическое лицо, которое владеет электронной площадкой «Фабрикант», необходимыми для её функционирования программно-аппаратными средствами, и обеспечивает проведение на электронной площадке «Фабрикант» электронных процедур определения поставщиков (подрядчиков, исполнителей) в соответствии с Законом 44-ФЗ и закупок в соответствии с Законом 223-ФЗ. Оператором ЭТП «Фабрикант» является акционерное общество «Электронные Торговые Системы» (АО «ЭТС»).

Контролирующий (контрольный) орган в сфере закупок — федеральный орган исполнительной власти, орган исполнительной власти субъекта Российской Федерации, орган местного самоуправления муниципального района, орган местного самоуправления городского округа, уполномоченные на осуществление контроля в сфере закупок, а также федеральный орган исполнительной власти, уполномоченный на осуществление функций по контролю (надзору) в сфере государственного оборонного заказа и в сфере закупок товаров, работ, услуг для обеспечения федеральных нужд, которые не относятся к государственному оборонному заказу и сведения о которых составляют государственную тайну.

Заказчик¹ — Заказчик, Уполномоченный орган, Уполномоченное учреждение, организация, осуществляющая полномочия Заказчика, Специализированная организация, осуществляющие действия в соответствии с Регламентом ЭТП.

Участник закупки (Участник, Поставщик) — любое юридическое лицо независимо от его организационно-правовой формы, формы собственности, места нахождения и места происхождения капитала, за исключением юридического лица, местом регистрации которого является государство или территория, включённые в утверждаемый в соответствии с подпунктом 1 пункта 3 статьи 284 Налогового кодекса Российской Федерации перечень государств и территорий, предоставляющих льготный налоговый режим налогообложения и (или) не предусматривающих раскрытия и предоставления информации при проведении финансовых операций (офшорные зоны) в отношении юридических лиц (офшорная компания), или любое физическое лицо, в том числе зарегистрированное в качестве индивидуального предпринимателя.

Открытый аукцион в электронной форме (аукцион, ЭА) - аукцион, при котором информация о закупке сообщается заказчиком неограниченному кругу лиц путём размещения в единой информационной системе извещения об осуществлении закупки, при этом победителем аукциона признается участник, заявка на участие которого соответствует требованиям, установленным в извещении, документации о закупке (в случае, если Законом 44-ФЗ предусмотрена документация о закупке), и который предложил по результатам проведения процедуры подачи предложений о цене контракта или о сумме цен единиц товара/работы/услуги наиболее низкую цену контракта, наименьшую сумму цен таких единиц или наиболее высокий размер платы, подлежащей внесению участником закупки за заключение контракта (в случае применения п. 9 ч. 3 ст. 49 Закона 44-ФЗ).

Запрос котировок в электронной форме (ЭЗК, ЗК) – под запросом котировок в электронной форме понимается способ определения поставщика (подрядчика, исполнителя), при котором информация о закупке сообщается неограниченному кругу лиц путём размещения в единой информационной системе извещения о проведении запроса котировок в электронной форме, при этом победителем такого запроса признаётся участник закупки, заявка на участие в закупке которого соответствует требованиям, установленным в извещении об осуществлении закупки, и который предложил наиболее низкую цену контракта, наименьшую сумму цен единиц товаров, работ, услуг.

Открытый конкурс в электронной форме (Электронный конкурс, ЭК) - открытый конкурс в электронной форме, при котором информация о закупке сообщается заказчиком неограниченному кругу лиц путём размещения в единой информационной системе извещения об осуществлении закупки, а победителем такого конкурса признаётся участник закупки, который предложил лучшие условия исполнения контракта и заявка на участие в закупке которого соответствует требованиям, установленным в извещении об осуществлении закупки, документации о закупке (в случае, если документация о закупке предусмотрена Законом 44-ФЗ).

Открытый конкурс в электронной форме в соответствии с ч.19 ст.48 44-ФЗ – открытый конкурс в электронной форме, который проводится в случаях, если в извещении об осуществлении закупки не установлены критерии, предусмотренные пунктами 2 и 3 части 1 статьи 32 Закона 44-ФЗ, а также в случае включения заказчиком в соответствии с пунктом 8 части 1 статьи 33 Закона 44-ФЗ в описание

¹ Далее используется только термин «Заказчик» как условно равный (в рамках данного руководства) терминам «Организатор», «Уполномоченный орган», «Уполномоченное учреждение», «Организация, осуществляющая полномочия Заказчика», «Специализированная организация» – в связи с аналогичными интерфейсами Личных кабинетов на ЭТП. Исключительные случаи помечаются отдельно в тексте руководства.

объекта закупки проектной документации, или типовой проектной документации, или сметы на капитальный ремонт объекта капитального строительства.

Закупка товара у единственного поставщика, осуществляемая в соответствии с частью 12 статьи 93 Закона № 44-ФЗ, ЭЗТ — под такой закупкой понимается закупка товара в электронной форме у единственного поставщика на сумму, не превышающую 3 миллиона рублей.

Электронный аукцион по капитальному ремонту (аукцион по капремонту, ЭАКР) — аукцион в электронной форме на оказание услуг и (или) выполнение работ по капитальному ремонту общего имущества в многоквартирном доме, являющийся конкурентным способом определения подрядной организации, проводимый в электронной форме, при котором победителем признается участник закупки, включенный в реестр квалифицированных подрядных организаций и предложивший наименьшую цену договора.

Предварительный отбор (ПО) — совокупность действий, являющихся частью процедуры закупки (торгов), в результате которых осуществляется формирование реестра квалифицированных подрядных организаций субъекта Российской Федерации, сводного реестра квалифицированных подрядных организаций, имеющих право принимать участие в закупках, предметом которых является оказание услуг и (или) выполнение работ по капитальному ремонту общего имущества в многоквартирном доме на территории субъекта Российской Федерации, проводившего предварительный отбор.

Администратор — специалист организации, обладающий всеми полномочиями, предусмотренными площадкой; в том числе по регистрации организации и предоставлению доступа в личный кабинет другим пользователям своей организации.

Электронная подпись (ЭП) — реквизит электронного документа, который идентифицирует её владельца, а также фиксирует информацию/данные (наличие, либо отсутствие изменений) электронного документа с момента его подписания.

Электронный документ — документ, в котором информация представлена в электронно-цифровой форме, в том числе сканированные версии бумажных документов.

3. Вход в личный кабинет

Вход в Личный кабинет (авторизацию) рекомендуется выполнять по электронной подписи (ЭП), но также возможен вход по логину и паролю (с ограничениями).

3.1 Авторизация по ЭП

Для входа в Личный кабинет по ЭП из секции закупок по 44-ФЗ следует нажать кнопку **Войти**, во всплывающем окне отметить нужный сертификат ЭП (по умолчанию открывается вкладка «по сертификату») и нажать кнопку **Войти** (Рис. 3.1):

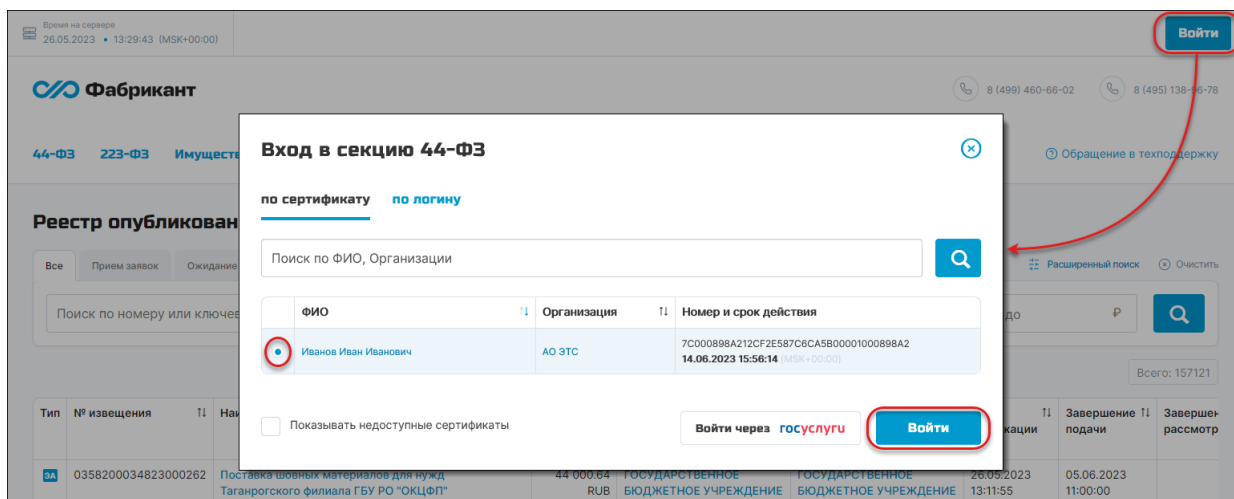


Рис. 3.1

Примечание

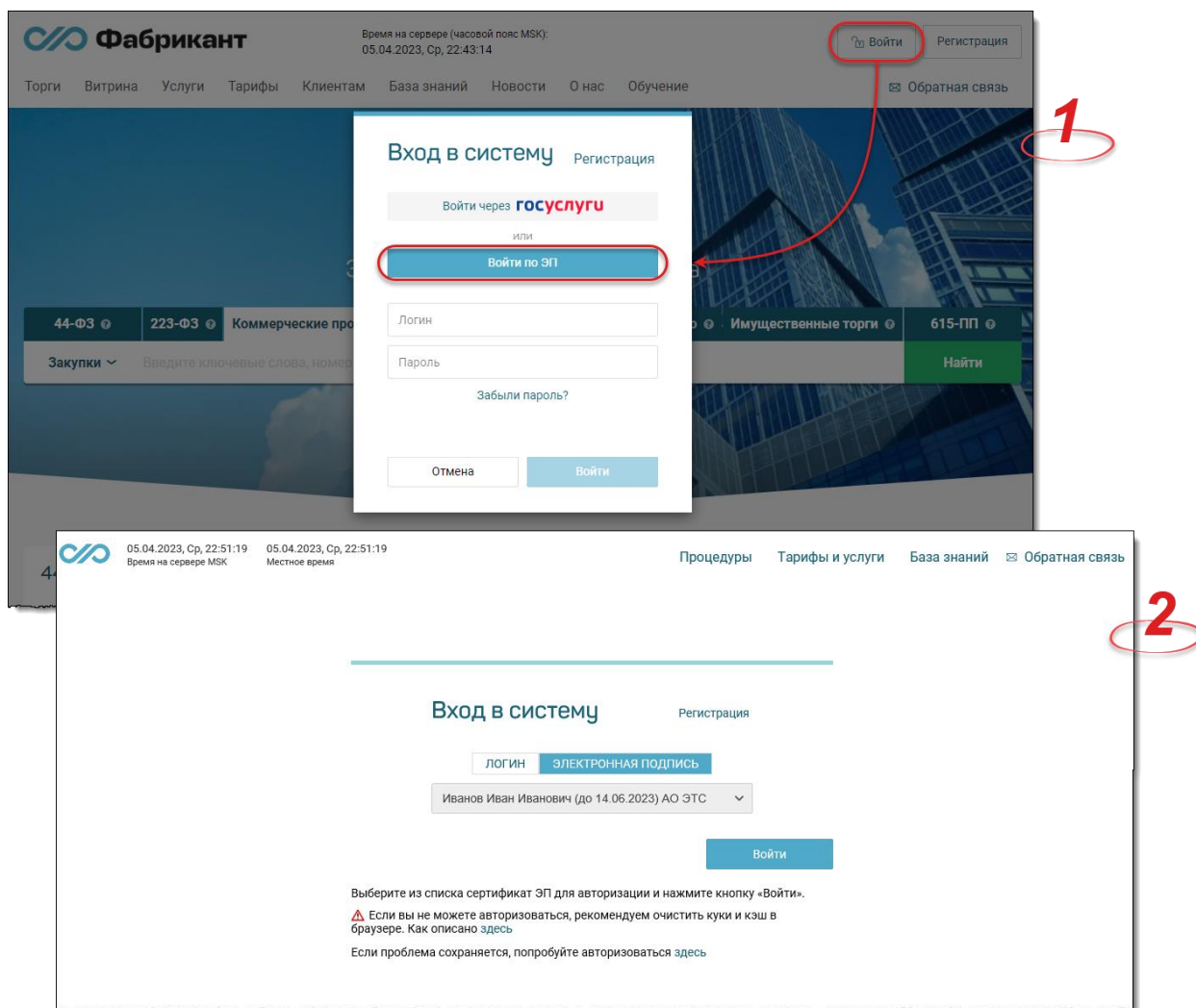
Если пользователь успешно авторизовался по сертификату ЭП ранее, то первым в таблице сертификатов отобразится использованный в последний раз сертификат, при этом по умолчанию он уже будет отмечен как выбранный для авторизации.

Если на компьютере пользователя установлено несколько сертификатов ЭП, то во всплывающем окне можно выполнить поиск сертификата по ФИО, по названию организации, а также вручную отсортировать сертификаты в таблице – по ФИО или по названию организации в прямом и обратном алфавитном порядке. Для этого следует нажать на стрелки в заголовках соответствующих столбцов.

Если на компьютере пользователя отсутствуют сертификаты ЭП с неистекшим сроком действия, то на вкладке «по сертификату» отобразится уведомление «Действующие сертификаты отсутствуют».

Если на компьютере пользователя не установлено ни одного сертификата ЭП, то на вкладке «по сертификату» отобразится уведомление «Нет установленных сертификатов».

Для входа в ЛК с главной страницы ЭТП «Фабрикант» следует нажать кнопку **Войти**, во всплывающем окне нажать кнопку **Войти по ЭП**, затем из выпадающего списка выбрать нужный сертификат ЭП и нажать **Войти** – см. Рис. 3.2.


Рис. 3.2

В окне в таблице отображаются основные сведения о сертификате (-ах):

- ФИО пользователя;
- наименование организации пользователя;
- срок действия сертификата ЭП;
- серийный номер сертификата ЭП (при авторизации из секции закупок по 44-ФЗ).

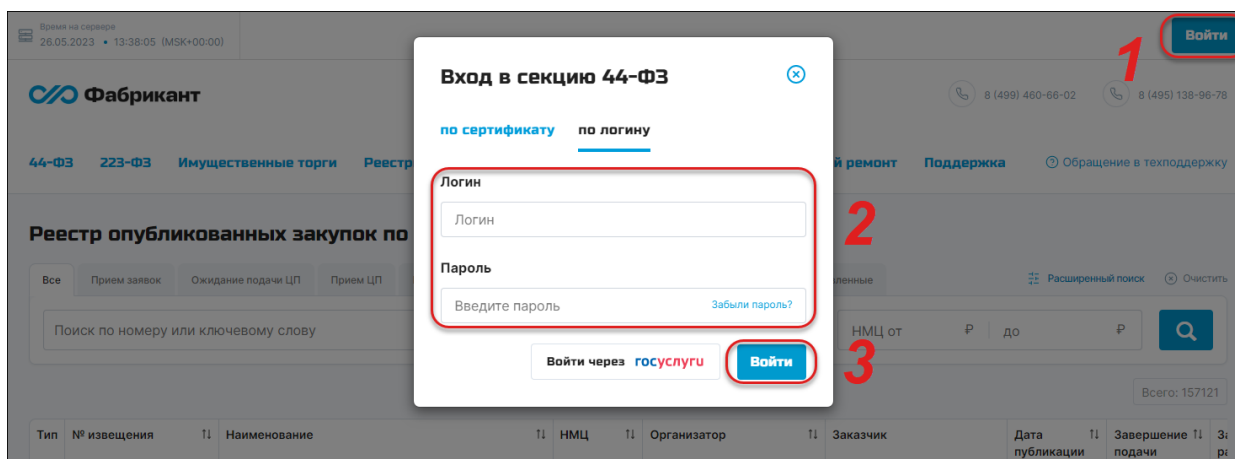
Внимание!

Смена ЭП осуществляется на сайте ЕИС. Затем сведения пересылаются на ЭТП. После этого пользователь имеет возможность продолжить работу на ЭТП с новой подписью.

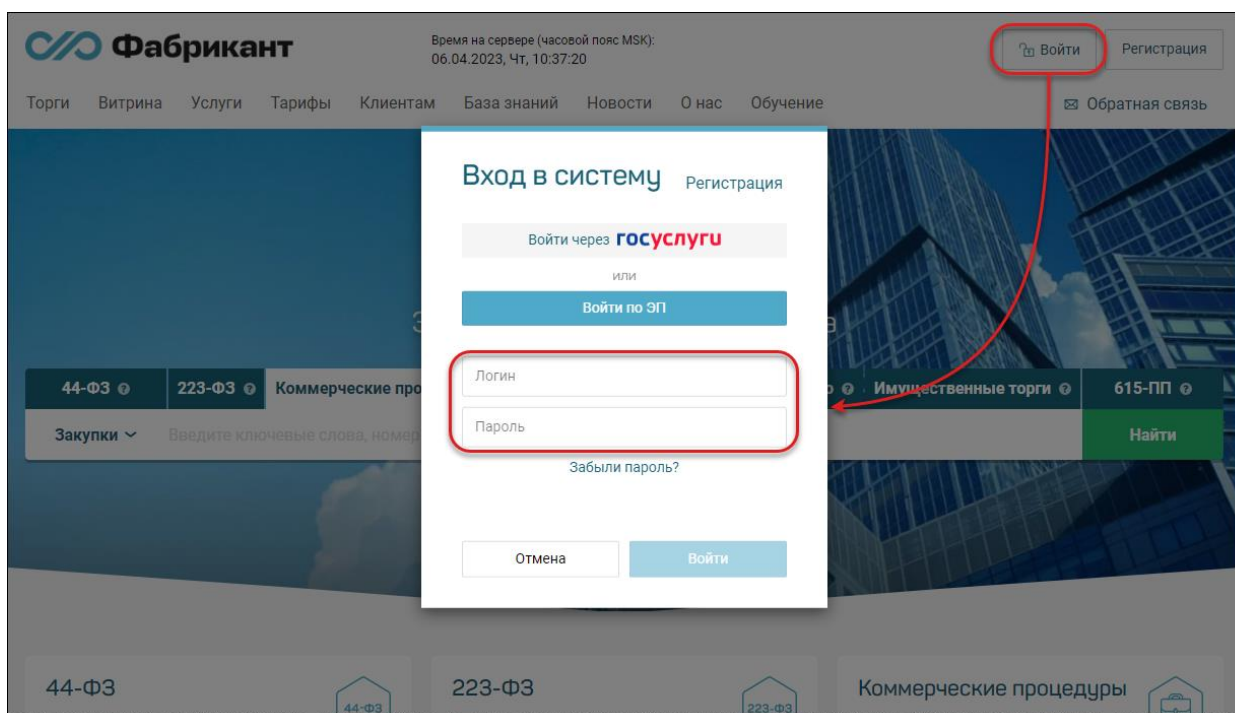
3.2 Авторизация по логину и паролю

Вход по логину и паролю возможен, но следует иметь в виду, что при этом возможности пользователя ограничиваются, а именно: невозможно выполнение значимых действий по закупкам, в Реестре комиссий, Реестре запросов, Реестре шаблонов.

Для входа в Личный кабинет из секции закупок по 44-ФЗ по логину и паролю следует **(1)** нажать кнопку **Войти**, **(2)** во всплывающем окне перейти на вкладку «по логину» ввести логин и пароль в соответствующие поля и **(3)** нажать кнопку **Войти** (Рис. 3.3).


Рис. 3.3

Для входа в ЛК с главной страницы ЭТП «Фабрикант» в горизонтальной панели в верхней части страницы **(1)** установите переключатель в положение «По логину», **(2)** введите логин и пароль в соответствующие поля и **(3)** нажмите кнопку **Вход** (Рис. 3.4).


Рис. 3.4

3.3 Возможные проблемы и способы их решения

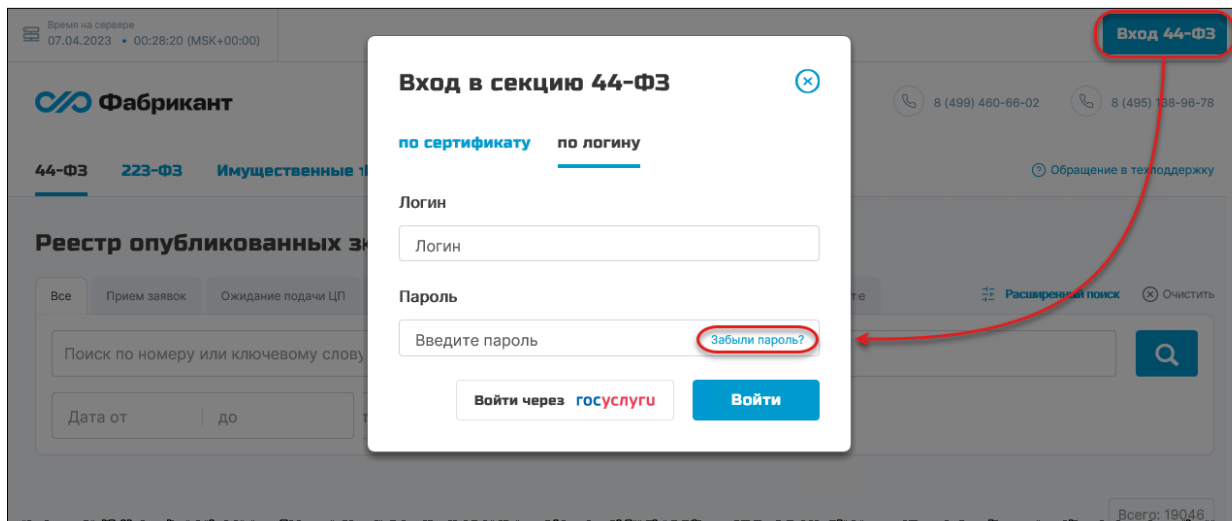
Пользователь забыл логин/ пароль/ кодовую фразу

Оператор не восстанавливает перечисленные данные.

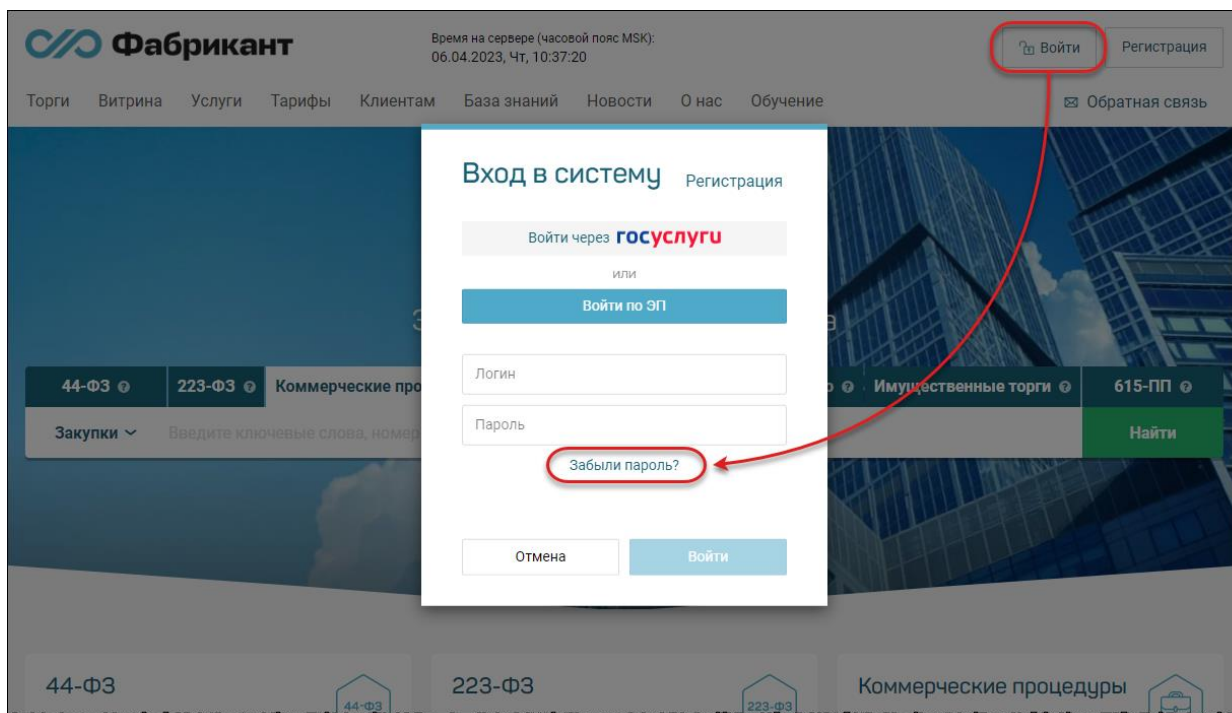
Чтобы узнать текущие логин/ пароль/ кодовую фразу, обратитесь к администратору организации. Администратор или пользователь, имеющий полномочия на просмотр реестра пользователей, может просматривать идентификационные данные пользователей. Для этого ему в Реестре пользователей необходимо в столбце «Действия» напротив ФИО пользователя выбрать действие «Просмотреть».

Для восстановления/ смены пароля воспользуйтесь функцией «Забыли пароль?». Для этого:

- в Реестрах опубликованных закупок по 44-ФЗ нажмите кнопку **Вход**, откройте вкладку «по логину» и в поле «Пароль» нажмите ссылку «Забыли пароль?» (Рис. 3.5):


Рис. 3.5

- или на главной странице площадки нажмите кнопку **Войти** и в открывшемся окне нажмите ссылку «Забыли пароль?» (Рис. 3.6):


Рис. 3.6

Функция восстановления пароля описана в руководстве «Описание общих действий на ЭТП «Фабрикант» по 44-ФЗ» на площадке в Базе знаний в разделе «Общие правила» → [«Правила работы»](#).

При входе по ЭП появляется сообщение: «Пользователя с таким сертификатом нет или он еще не активен»

Информация об ЭП пользователя ещё не была передана (или была некорректно передана) из ЕИС на ЭТП.

Для принудительной передачи данных о сертификате ЭП пользователю необходимо:

1. Войти в личный кабинет [в ЕИС](#).
2. Внести изменения в информацию о пользователе (например, изменить телефон, поставить точку в любом текстовом поле и пр.) и нажать кнопку **Сохранить**.

После сохранения внесённых изменений сведения о пользователе (в том числе и об ЭП) будут отправлены на ЭТП.

Следует иметь в виду, что передача новых данных может занимать **до 3-х часов** (в соответствии с регламентом обмена информацией между ЕИС и ЭТП).

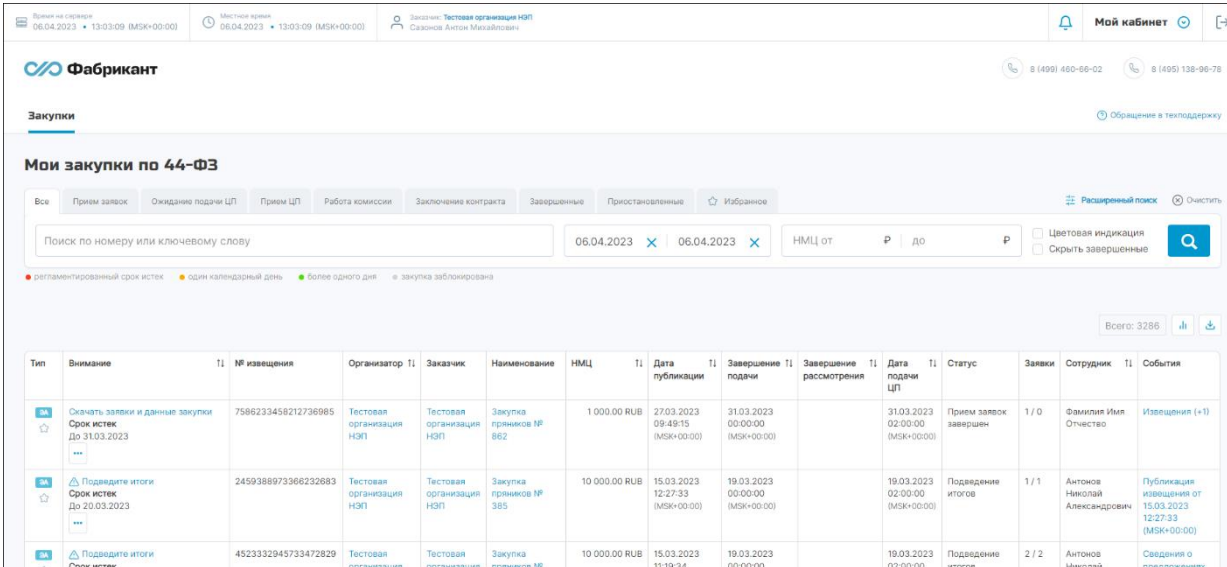
Решения других возможных проблем см. на площадке в разделе [«Поддержка»](#) → [«Часто задаваемые вопросы»](#).

4. Разделы Личного кабинета

Личный кабинет специалиста КО по 44-ФЗ содержит следующие разделы* (см. Таблица 1 и Рис. 4.1):

Название раздела	Краткое описание
Закупки	Реестр «Мои закупки по 44-ФЗ» — содержит список аукционов, всех конкурсов и запросов котировок по 44-ФЗ, по которым на ЭТП поступила информация о внеплановой проверке для авторизованного КО.
Уведомления («колокольчик»)	Отображаются все уведомления от Оператора ЭТП о предоставлении и закрытии доступа для авторизованного КО к закупкам в рамках внеплановой проверки – при поступлении соответствующей информации на ЭТП. Раздел уведомлений открывается при клике по колокольчику в правом верхнем углу.

Таблица 1



Тип	Внимание	№ извещения	Организатор	Заказчик	Наименование	НМЦ	Дата публикации	Завершение подачи	Завершение рассмотрения	Дата подачи ЦП	Статус	Заявки	Сотрудник	События
И	Скратить заявки и данные закупки Срок истек До 31.03.2023	7586233458212736985	Тестовая организация НЭП	Тестовая организация НЭП	Закупка грантов № 862	1 000.00 RUB	27.03.2023 09:49:15 (MSK+00:00)	31.03.2023 00:00:00 (MSK+00:00)		31.03.2023 02:00:00 (MSK+00:00)	Прием заявок завершен	1 / 0	Фамилия Имя Отчество	Извещение (+1)
И	Подведите итоги Срок истек До 20.03.2023	2459388973366232883	Тестовая организация НЭП	Тестовая организация НЭП	Закупка грантов № 385	10 000.00 RUB	15.03.2023 12:27:33 (MSK+00:00)	19.03.2023 00:00:00 (MSK+00:00)		19.03.2023 02:00:00 (MSK+00:00)	Подведение итогов	1 / 1	Антонов Николай Александрович	Публикация извещения от 15.03.2023 12:27:33 (MSK+00:00)
И	Подведите итоги Срок истек	4523332945733472829	Тестовая организация	Тестовая организация	Закупка грантов №	10 000.00 RUB	15.03.2023 11:19:34	19.03.2023 00:00:00		19.03.2023 02:00:00	Подведение итогов	2 / 2	Антонов Николай	Сведения о предложении

Рис. 4.1

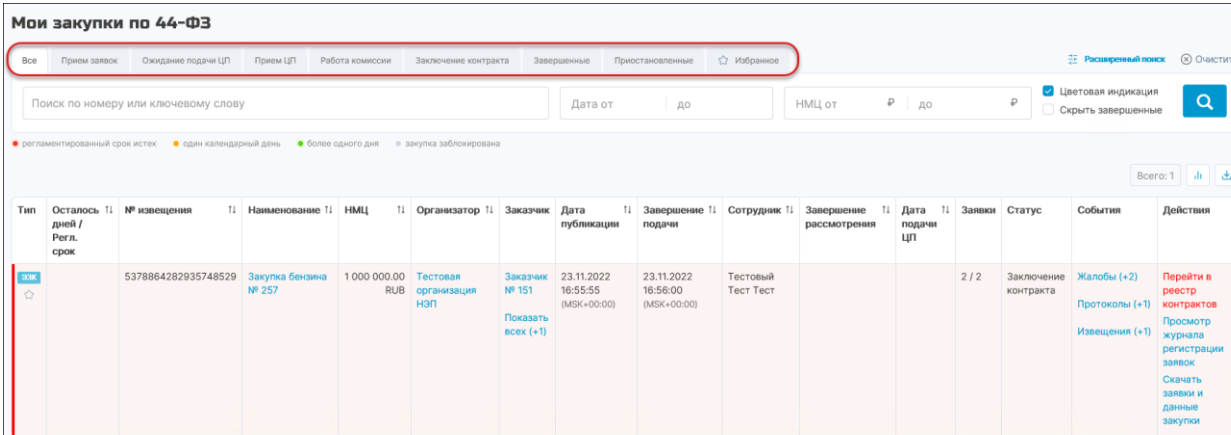
*Некоторые разделы Личного кабинета могут быть недоступны из-за отсутствия соответствующих полномочий.

5. Закупки (реестр «Мои закупки по 44-ФЗ»)

При переходе в пункт «Закупки» в горизонтальном меню на ЭТП открывается реестр «Мои закупки по 44-ФЗ», в котором отображаются те закупки по 44-ФЗ, по которым для авторизованного КО на ЭТП поступил запрос о проведении внеплановой проверки:

5.1 Просмотр Реестра. Вкладки

Закупки в Реестре можно просматривать сгруппированными по их статусам. Для этого над таблицей с закупками располагаются вкладки с названиями статусов (Рис. 5.1).



The screenshot shows the 'Мои закупки по 44-ФЗ' interface. At the top, there are tabs for different procurement statuses: Все, Прием заявок, Ожидание подачи ЦП, Прием ЦП, Работа комиссии, Заключение контракта, Завершенные, Приостановленные, and Избранное. Below the tabs is a search bar and filters for dates and NMC. A table of procurement items is displayed with columns for Type, Remaining days, Lot number, Name, NMC, Organizer, Buyer, Publication date, Submission date, Employee, Review date, Application date, Status, Events, and Actions. One item is visible: 'Закупка бензина № 257' with a status of 'Заключение контракта'.

Рис. 5.1

Внимание!

В Реестре отображается время по часовому поясу организации авторизованного пользователя, который был указан при регистрации на сайте ЕИС (т.е. местное время пользователя). Рядом с датой-временем в скобках отображается смещение часового пояса относительно московского времени. Например, для Заказчика с часовым поясом Красноярск дата-время отображаются как «26.11.2014 14:03:49 (MSK+04:00)».

Реестр содержит следующие вкладки (Таблица 2):

Название вкладки	Описание содержимого вкладки
«Все»	Отображаются все закупки, опубликованные от имени организации Заказчика.
«Прием заявок»	Отображаются закупки в статусах «Приём заявок» и «Приём предложений».
«Ожидание подачи ЦП»	Отображаются закупки в статусах «Ожидание подачи ценовых предложений» (для ЭК и ЭА с 01.01.2022) и «Ожидание подачи окончательных предложений» (для конкурсов до 01.01.2022).
«Прием ЦП»	Отображаются закупки в статусах «Прием ЦП» (для ЭА и ЭК с 01.01.2022), «Идут торги» (для ЭА до 01.01.2022), «Прием окончательных предложений» (для конкурсов и запросов предложений до 01.01.2022), «Обработка результатов».
«Заключение»	Отображаются закупки в одноимённом статусе.

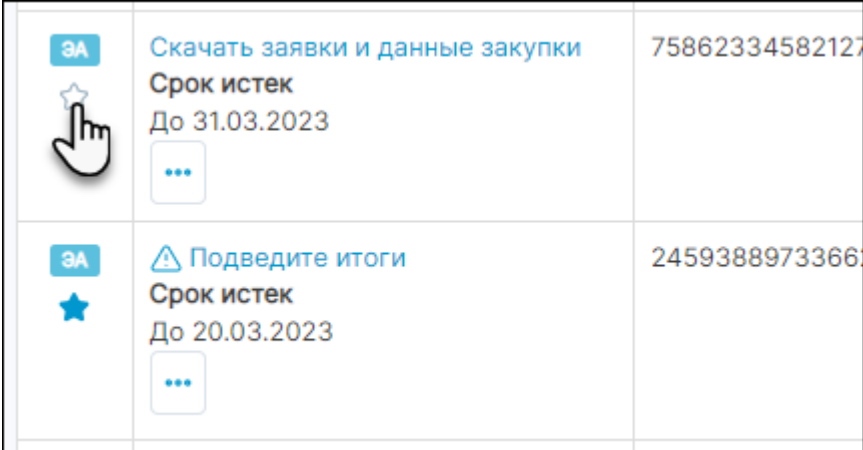
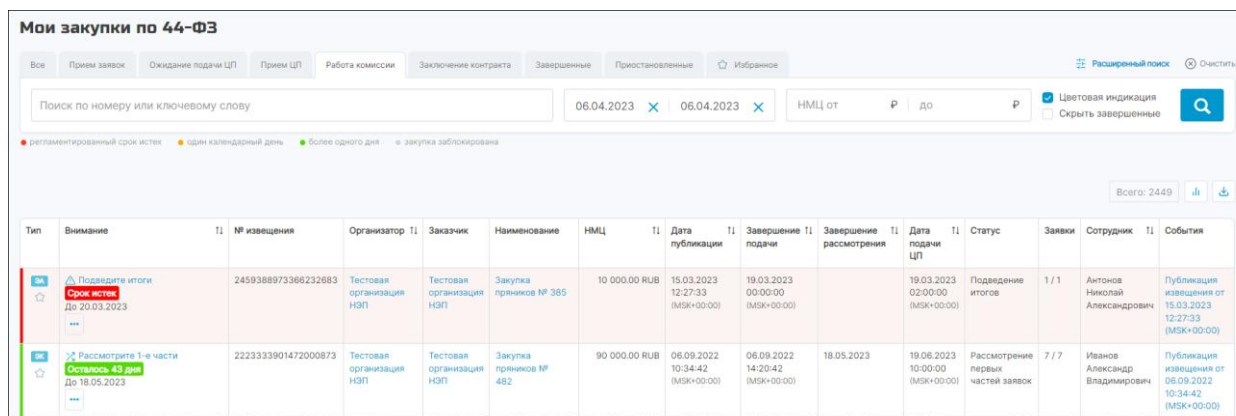
контракта»	
«Работа комиссии»	Отображаются закупки в статусах «Рассмотрение заявок», «Рассмотрение первых частей», «Рассмотрение вторых частей», «Подведение итогов».
«Завершенные»	Отображаются закупки в статусах «Контракт заключен», «Контракт не может быть заключен», «Не состоялась», «Отменена».
«Приостановленные»	Отображаются закупки в статусах «Заблокирована», «Заблокирована в части заключения контракта» (только для ЭА).
«Избранное»	<p>Отображаются закупки, которые пользователь сам отметил как избранные.</p> <p>Чтобы добавить закупку на вкладку «Избранное», кликните левой кнопкой мыши на пиктограмму звёздочки в столбце «Тип» (Рис. 5.2):</p>  <p style="text-align: center;">Рис. 5.2</p> <p>Добавленная в избранное закупка отображается с синей звёздочкой.</p>

Таблица 2

В Реестре реализована цветовая индикация для вкладок «Все» и «Работа комиссии» (Рис. 5.3). Легенда цветов расположена под быстрым поиском.



Тип	Внимание	№ извещения	Организатор	Заказчик	Наименование	НМЦ	Дата публикации	Завершение подачи	Завершение рассмотрения	Дата подачи ЦП	Статус	Заявки	Сотрудник	События
⚠	Подведите итоги Срок истек До 20.03.2023	2459388973366232683	Тестовая организация НЭП	Тестовая организация НЭП	Закупка призывов № 365	10 000.00 RUB	15.03.2023 12:27:33 (МСК+00:00)	19.03.2023 00:00:00 (МСК+00:00)		19.03.2023 02:00:00 (МСК+00:00)	Подведение итогов	1 / 1	Антонов Николай Александрович	Публикация извещения от 15.03.2023 12:27:33 (МСК+00:00)
⚠	Рассмотрите 1-е части Осталось 43 дни До 18.05.2023	222333901472000873	Тестовая организация НЭП	Тестовая организация НЭП	Закупка призывов № 482	90 000.00 RUB	06.09.2022 10:34:42 (МСК+00:00)	06.09.2022 14:20:42 (МСК+00:00)	18.05.2023	19.06.2023 10:00:00 (МСК+00:00)	Рассмотрение первых частей заявок	7 / 7	Иванов Александр Владимирович	Публикация извещения от 06.09.2022 10:34:42 (МСК+00:00)

Рис. 5.3

На вкладке «Все» цветовую индикацию можно вручную включать/ отключать, устанавливая/ снимая флажок «Цветовая индикация» в быстром или расширенном поиске (см. также п. 5.3). На вкладке «Работа комиссии» цветовая индикация всегда включена, а на вкладке «Приостановленные» все закупки подсвечиваются серым цветом – независимо от установки/ снятия соответствующего флажка.

Цветовая индикация работает следующим образом:






- слева от строк таблицы отображается цветная вертикальная черта одного из 4-х следующих цветов:
 - **Красный** — регламентированный срок на выполнение действия по текущему этапу истёк;
 - **Жёлтый** — до окончания регламентированного срока остался 1 календарный день;
 - **Зелёный** — до окончания регламентированного срока осталось более одного дня;
 - **Серый** — закупка заблокирована;
- строки таблицы подсвечиваются только в 3 цвета:
 - **Красный;**
 - **Жёлтый;**
 - **Серый.**

Примечание

Цветовая индикация не работает для закупок, по которым отсутствует регламентированный срок на текущем этапе или действия по закупке находятся на стороне другой организации (например, на этапе приёма заявок Заказчик ожидает подачи заявок от Участников).

5.2 Просмотр Реестра. Таблица

В Реестре закупок отображается таблица со следующим набором столбцов – Таблица 3:


Название столбца	Описание содержимого столбца
«Тип»	Отображается пиктограмма типа закупки (способа определения поставщика), например: <ul style="list-style-type: none"> ○  – Электронный аукцион; ○  – Открытый конкурс в электронной форме в соответствии с ч.19 ст.48 44-ФЗ. Для закупок, опубликованных до 01.01.2022, пиктограмма отображается серым цветом, например  .
«Наименование»	Отображается ссылка на форму просмотра извещения. Если в закупке установлено одно из следующих преимуществ участникам, то отображается соответствующая иконка: <ul style="list-style-type: none"> •  - Преимущество субъектам малого предпринимательства; •  - Преимущество социально ориентированным

	некоммерческим организациям; <ul style="list-style-type: none"> • 126Н - Применение приказа №126Н; • ОИ - Преимущество организациям инвалидов; • УИС - Преимущество учреждениям и предприятиям уголовно-исполнительной системы.
«№ извещения»	Номер извещения на сайте ЕИС.
«НМЦ»	Отображается цена, заданная Организатором закупки.
«Организатор»	Отображается ссылка на просмотр сведений об организации.
«Заказчик»	Отображается ссылка на просмотр сведений об организации.
«Цена контракта»	Отображается предложение о цене контракта победителя. Столбец автоматически заполняется после перехода закупки на этап «Заключение контракта» (после подписания итогового протокола). Если протокол был отменён и статус закупки был изменён, то столбец отображается пустым.
«Снижение начальной (макс.) цены»	Отображается процент снижения/ повышения НМЦК победителем закупки. Рассчитывается от значения НМЦК, округление выполняется до 10-ти знаков после запятой. Пример расчёта: НМЦК=400 000, ЦП=300 000. Процент снижения для ЦП =25.0000% (((400 000-300 000)/400 000)*100). Столбец автоматически заполняется после перехода закупки на этап «Заключение контракта» (после подписания итогового протокола). Если протокол был отменён и статус закупки был изменён, то столбец отображается пустым.
«Экономия»	Отображается разница между НМЦК и ценой контракта. Пример расчёта: НМЦК=400 000, Цена контракта =300 000. Экономия: 400 000 - 300 000 =100 000 Пример расчёта в случае поданной победителем цены за право заключения контракта: НМЦК= 400 000, Цена контракта= - 10 000. Экономия: 400 000 - (- 10 000) =410 000.
«Наименование и ИНН участника»	Отображаются сведения о победителе со ссылкой на форму просмотра карточки победителя в открытой части ЭТП.
«Дата публикации»	Отображаются соответствующие регламентированные даты процедуры закупки.
«Завершение»	

подачи»	
«Завершение рассмотрения»	
«Дата подачи ЦП»	
«Статус»	Отображается текущий статус закупки.
«Заявки»	Фиксируется общее количество поданных заявок и количество заявок, допущенных комиссией к следующему этапу закупки.
«Сотрудник»	Отображается информация о сотруднике, если таковой был назначен ответственным за данную закупку.
«Осталось дней/ Регл. срок»	Отображается количество дней, оставшихся до окончания текущего этапа закупки, а также регламентированная дата окончания этого этапа. Если этап заканчивается сегодня, в столбце отображается текст «Сегодня»; для просроченных действий отображается «Срок истек».
«События»	<p>Отображаются ссылки на просмотр всех свершившихся событий по закупке.</p> <p>События сгруппированы по типу:</p> <ul style="list-style-type: none"> • Извещение (публикация, изменение извещения, отмена закупки); • Разъяснения (Разъяснение положений извещения); • Протоколы; • Жалобы.
«Действия»	<p>Доступны ссылки для работы с закупкой в рамках полномочий Контрольного органа:</p> <ul style="list-style-type: none"> • «Скачать заявки и данные закупки» (см. п. 5.5); • «Просмотр журнала регистрации заявок»; • «Жалобы в ЕИС» – при наличии такой жалобы (см. п. 7).

Таблица 3

Отображение некоторых столбцов таблицы можно скрывать или восстанавливать, а

также менять их последовательность в таблице. Для этого в меню кнопки  необходимо выставить/ снять флажки для нужных столбцов и мышкой перетащить блок с названием столбца на нужное место в списке (Рис. 5.4). Столбцы «Тип», «Наименование», «№ извещения», «НМЦ» и «Осталось дней/ Регл. срок» нельзя скрыть, но можно изменить их положение в таблице.

Мои закупки по 44-ФЗ

Создать закупку

Все | Прием заявок | Ожидание подачи ЦП | Прием ЦП | Работа комиссии | Заключение контракта | Завершенные | Приостановленные | Избранное

Расширенный поиск | Очистить

Поиск по номеру или ключевому слову | Дата от | до | НМЦ от | Р | до | Р

Цветовая индикация
 Скрыть завершенные

● регламентированный срок истек
● один календарный день
● более одного дня
● закупка заблокирована

Тип	№ извещения	Наименование	Организатор	Заказчик	НМЦ	Дата публикации	Завершение подачи	Завершение рассмотрения
ЗЗК	6623327177169465671	Закупка телятины № 631	Заказчик № 942	Заказчик № 942	35 250.00 RUB	17.03.2023 09:57:55 (MSK+00:00)	24.03.2023 09:57:59 (MSK+00:00)	
ЗЗК	1518361667338413812	Закупка телятины № 575	Заказчик № 942	Заказчик № 942	35 250.00 RUB	17.03.2023 09:57:55 (MSK+00:00)	24.03.2023 09:58:13 (MSK+00:00)	
ЗЗК	7264358558619348237	Закупка телятины № 333	Заказчик № 942	Заказчик № 942	35 250.00 RUB	17.03.2023 09:57:55 (MSK+00:00)	24.03.2023 09:58:23 (MSK+00:00)	
ЗЗК	2714752591195896931	Закупка телятины № 656	Заказчик № 942	Заказчик № 942	35 250.00 RUB	17.03.2023 09:57:55 (MSK+00:00)	24.03.2023 09:58:34 (MSK+00:00)	
ЗЗК	9155457131515593712	Закупка телятины № 446	Тестовая организация НЗП	Заказчик № 942	35 250.00 RUB	16.03.2023 13:13:00 (MSK+00:00)	23.03.2023 13:13:06 (MSK+00:00)	
ЗЗК	4147557883881582369	Закупка телятины № 423	Заказчик № 942	Заказчик № 942	35 250.00 RUB	14.03.2023 13:11:52 (MSK+00:00)	14.03.2023 13:15:50 (MSK+00:00)	
ЗЗК	6385246917435261724	Закупка телятины	Заказчик № 942	Заказчик №	35 250.00 RUB	14.03.2023	14.03.2023	

Всего: 126

Настройка столбцов


- Тип
- Осталось дней / Регл. срок
- № извещения
- Наименование
- Организатор
- Заказчик
- НМЦ
- Цена контракта
- Снижение начальной (макс.) цены
- Экономия
- Наименование и ИНН участника
- Дата публикации
- Завершение подачи
- Завершение рассмотрения
- Дата подачи ЦП
- Статус
- Заявки
- События
- Сотрудник
- Действия

Сохранить

Подведение итогов | 0 / 0 | Извещения (+1)

Рис. 5.4




В таблице можно вручную менять ширину столбцов (как, например, это делается в документах Word или Excel): навести курсор на границу столбца и после отображения курсора в виде \leftrightarrow – зажать левую кнопку мыши и потянуть границу столбца (Рис. 5.5).


Рис. 5.5


Примечание

Обратите внимание, что в нижней части окна браузера может появляться линия горизонтальной прокрутки таблицы реестра, если, например, все столбцы не умещаются на узком экране компьютера.

По умолчанию закупки в Реестре сортируются по регламентированному сроку: запросы с более ранним регламентированным сроком располагаются выше, запросы без регламентированного срока располагаются в конце таблицы.

При этом закупки можно вручную сортировать почти по любому из столбцов таблицы. Для выполнения такой сортировки следует нажать на название столбца таблицы (или на иконку двойных стрелок ). Сортировку по столбцу можно изменять: устанавливать по уменьшению или по увеличению, повторно нажимая на название столбца. После применения сортировки название столбца окрашивается в голубой цвет и вместо двойных стрелок в названии столбца отображается один вариант, соответствующий типу сортировки:  или .


Применение сортировки в одном столбце отменяет сортировку по другому столбцу. Сортировка по столбцу сохраняется при переходе между вкладками или при обновлении страницы браузера, но не сохраняется в случае выхода из Реестра и повторного его открытия и после повторной авторизации в ЛК.

Таблицу закупок (Реестр закупок) можно скачать на локальный компьютер – с помощью кнопки . Подробнее см. п. [5.5](#).

5.3 Поиск закупки в Реестре

Поиск закупок работает по каждой вкладке отдельно, при этом фильтры поиска сохраняются при переходе между вкладками. Пользователю доступен как простой, так и расширенный виды поиска.

Фильтры двух видов поиска применяются отдельно друг от друга: или простой поиск, или расширенный. При этом если сначала применить простой поиск, а затем перейти к настройке расширенного, то настроенные фильтры простого поиска будут автоматически продублированы в расширенный поиск.

Если после применения расширенных фильтров нажать кнопку поиска  (в строке быстрого поиска – см. Рис. 6.8), то будет выполнен простой поиск по установленным параметрам (или все фильтры будут сброшены, если фильтры простого поиска не были ранее установлены). Если ранее в расширенном поиске был установлен флажок «Скрывать завершённые», то он сброшен не будет.


Фильтры поиска автоматически сбрасываются при переходе в другой раздел ЛК и при выходе из ЛК.

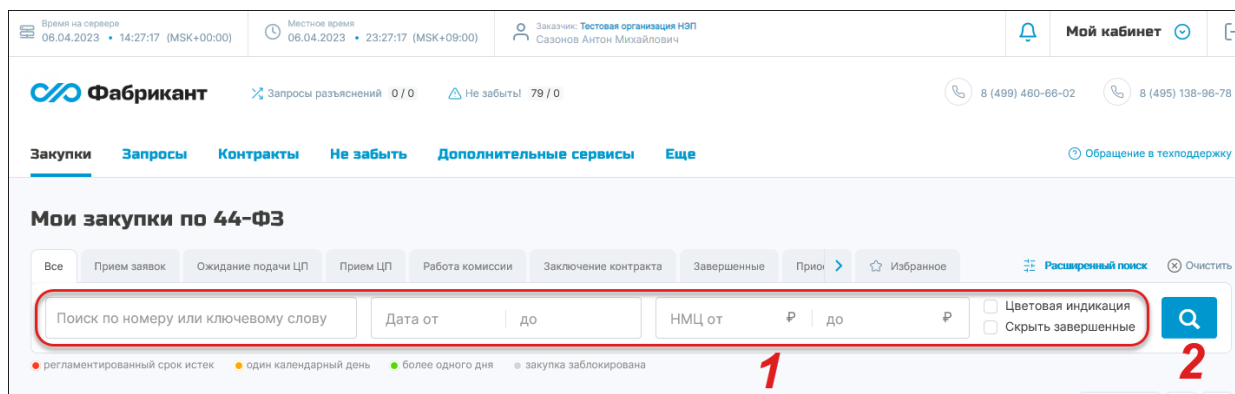
Быстрый поиск


Быстрый поиск возможен по номеру извещения и ключевым словам в названии закупки, периоду публикации извещения (включая поиск только по сегодняшней дате – фильтр «Сегодня» при выборе даты в выпадающем меню с календарём) и диапазону НМЦ. Кроме того, из быстрого поиска можно включать/отключать цветовую индикацию в Реестре (п. [5.1](#)) и скрывать/отображать завершённые закупки, устанавливая/снимая соответствующие флажки.

Примечание

При выборе даты «Сегодня» по умолчанию выставляются дата и время по часовому поясу Москвы.

Введите **(1)** в строку поиска сведения, по которым будет осуществляться поиск, и/или установите/ снимите флажок и **(2)** нажмите кнопку поиска  (Рис. 5.6).


Рис. 5.6

Для сброса всех заданных фильтров (включая фильтры расширенного поиска в случае их установки) нажмите ссылку  **Очистить** (см. Рис. 5.6).

Расширенный поиск

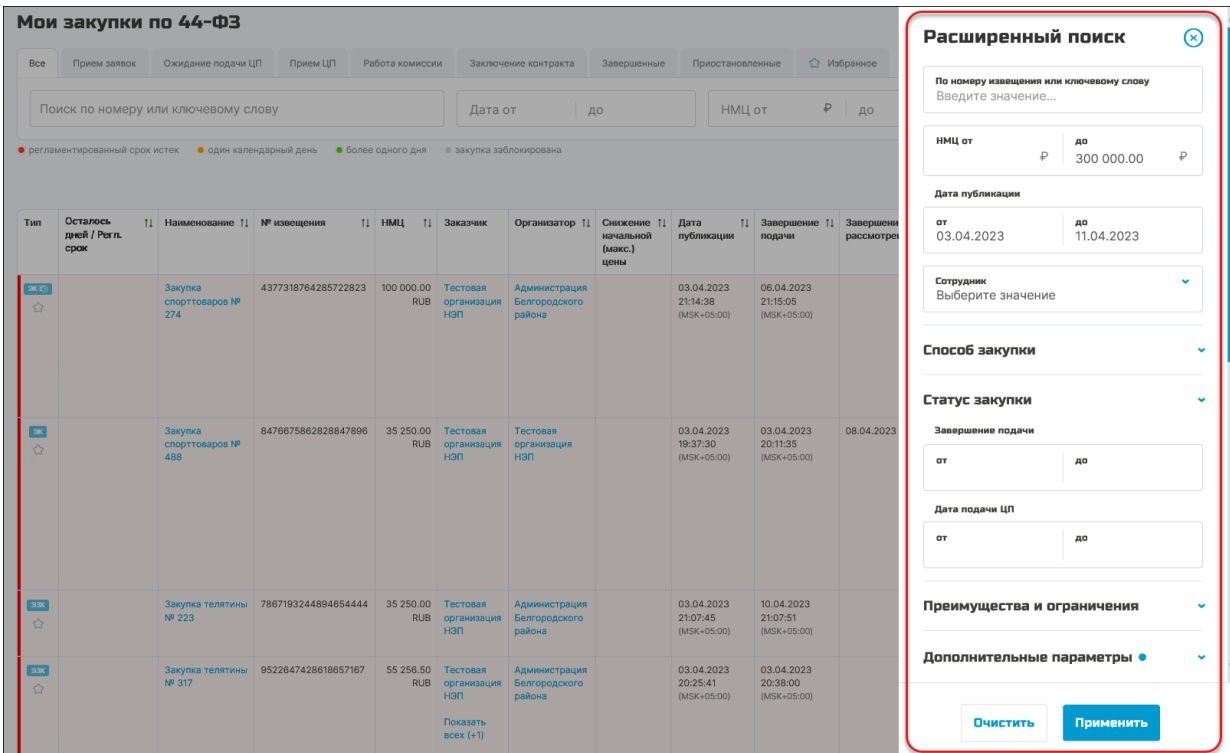
Форма расширенного поиска открывается при нажатии одноимённой ссылки над таблицей (см. Рис. 5.6).

Четыре часто используемых фильтра вынесены в верхнюю часть расширенного поиска. В сворачиваемых блоках поиска сгруппированы фильтры одного типа или объединены несколько дополнительных фильтров.

Расширенный поиск возможен по следующим параметрам (Рис. 5.7):

- номер извещения и ключевые слова в названии и объекте закупки;
- начальная (максимальная) цена контракта;
- ответственный сотрудник (-ки) – в выпадающем списке устанавливается флажок/ флажки для нужного сотрудника/ сотрудников;
- способ закупки;
- статус закупки;
- регламентированные даты закупки;
- преимущества, требования и ограничения, установленные Заказчиком при осуществлении закупки;
- дополнительные параметры:
 - реквизиты Заказчика/ Организатора/ Специализированной организации;
 - регион Заказчика/ Организатора;
 - место поставки (регион);
 - ОКПД2;
 - признак совместной закупки;

- признак закупки запасных частей;
- тип объекта закупки (товар, работа, услуга, лекарственные препараты);
- признак совместной закупки;
- принадлежность к закупкам запасных частей;
- требование по обеспечению заявок на участие, обеспечению исполнения контракта;
- скрыть все завершённые закупки – в статусах «Отменена», «Контракт заключен», «Контракт не может быть заключен» и «Не состоялась»;
- включение/ отключение цветовой индикации (см. п. 5.1).



Мои закупки по 44-ФЗ

Все Прием заявок Ожидание подачи ЦП Прием ЦП Работа комиссии Заключение контракта Завершённые Приостановленные Избранное

Поиск по номеру или ключевому слову Дата от до НМЦ от Р до

● регламентированный срок истек ● один календарный день ● более одного дня ● закупка заблокирована

Тип	Осталось дней / Регл. срок	№	Наименование	№ извещения	НМЦ	Заказчик	Организатор	Снижение начальной (макс.) цены	Дата публикации	Завершение подачи	Завершение рассмотрения
ЗК	☆		Закупка спорттоваров № 274	4377319764285722823	100 000.00 RUB	Тестовая организация НЭП	Администрация Белгородского района		03.04.2023 21:14:38 (MSK+05:00)	06.04.2023 21:15:05 (MSK+05:00)	
ЗК	☆		Закупка спорттоваров № 488	8476675862828847896	35 250.00 RUB	Тестовая организация НЭП	Тестовая организация НЭП		03.04.2023 19:37:30 (MSK+05:00)	03.04.2023 20:11:35 (MSK+05:00)	08.04.2023
ЗК	☆		Закупка телятины № 223	7867193244894654444	35 250.00 RUB	Тестовая организация НЭП	Администрация Белгородского района		03.04.2023 19:37:45 (MSK+05:00)	10.04.2023 21:07:51 (MSK+05:00)	
ЗК	☆		Закупка телятины № 317	9522647428618657167	55 256.50 RUB	Тестовая организация НЭП	Администрация Белгородского района		03.04.2023 20:25:41 (MSK+05:00)	03.04.2023 20:38:00 (MSK+05:00)	

Показать всех (+1)

Расширенный поиск

По номеру извещения или ключевому слову
Введите значение...

НМЦ от Р до Р
300 000.00

Дата публикации
от до
03.04.2023 11.04.2023

Сотрудник
Выберите значение

Способ закупки

Статус закупки

Завершение подачи
от до

Дата подачи ЦП
от до

Преимущества и ограничения

Дополнительные параметры

Очистить Применить

Рис. 5.7

Задайте параметры, по которым будет осуществляться поиск, для активации фильтров нажмите **Применить** – и над быстрым поиском подсветится плашка, что расширенный поиск применён. Для сброса параметров нажмите **Очистить**.

Если перед этим в простом поиске были заданы параметры фильтров, то они также отобразятся в расширенном поиске.

Если в блоке был установлен хотя бы один фильтр, то рядом с названием этого блока отобразится ● (см. Рис. 5.7).

Для сброса всех заданных фильтров после их применения нажмите ссылку

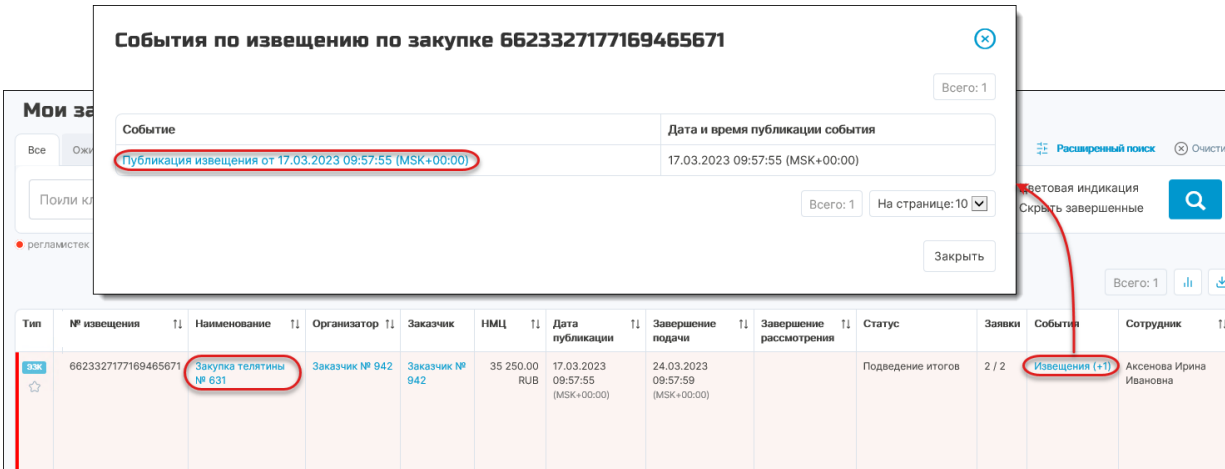
 **Очистить**.

5.4 Просмотр закупки

[Сведения о закупке \(извещение о закупке и документация о закупке\)](#)

Для просмотра сведений об опубликованной закупке в Реестре следует в столбце «Наименование» нажать на ссылку с названием закупки или в столбце «События» -

на ссылку «Извещения» и во всплывающем окне на ссылку «Публикация извещения от [дата-время]» или последнюю по дате ссылку «Изменение извещения от [дата-время]» (Рис. 5.8).



События по извещению по закупке 6623327177169465671

Всего: 1

Событие	Дата и время публикации события
Публикация извещения от 17.03.2023 09:57:55 (MSK+00:00)	17.03.2023 09:57:55 (MSK+00:00)

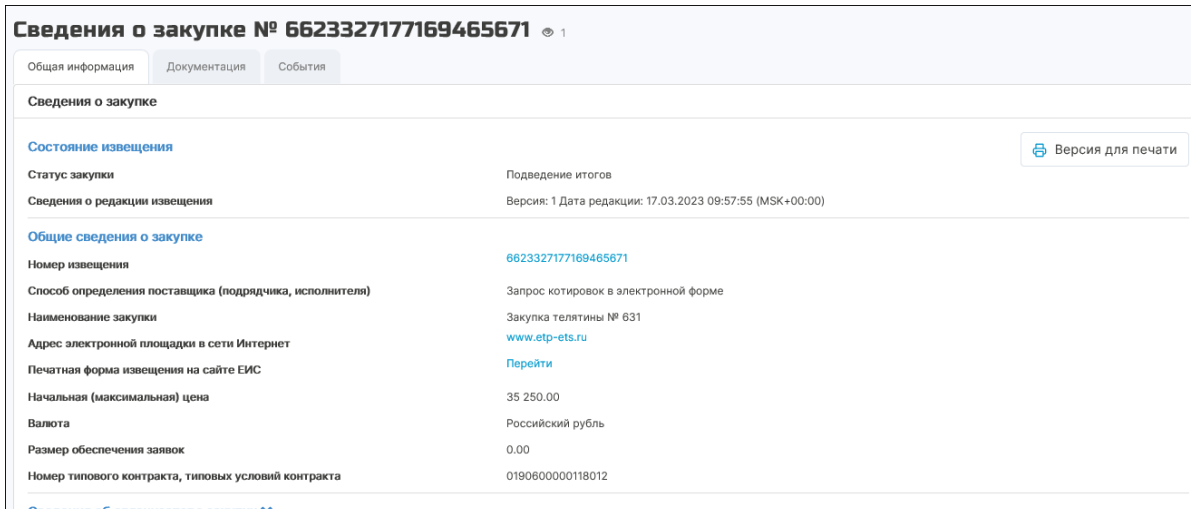
Всего: 1 На странице: 10

Закреть

Тип	№ извещения	Наименование	Организатор	Заказчик	НМЦ	Дата публикации	Завершение подачи	Завершение рассмотрения	Статус	Заявки	События	Сотрудник
...	6623327177169465671	Закупка телятины № 631	Заказчик № 942	Заказчик № 942	35 250,00 RUB	17.03.2023 09:57:55 (MSK+00:00)	24.03.2023 09:57:59 (MSK+00:00)		Подведение итогов	2 / 2	Извещения (+1)	Аксенова Ирина Ивановна

Рис. 5.8

В открывшейся форме сведения о закупке отображаются на вкладке «Общая информация», документация о закупке отображается на вкладке «Документация» (Рис. 5.9).



Сведения о закупке № 6623327177169465671

Общая информация | Документация | События

Сведения о закупке

Состояние извещения Версия для печати

Статус закупки: Подведение итогов

Сведения о редакции извещения: Версия: 1 Дата редакции: 17.03.2023 09:57:55 (MSK+00:00)

Общие сведения о закупке

Номер извещения: 6623327177169465671

Способ определения поставщика (подрядчика, исполнителя): Запрос котировок в электронной форме

Наименование закупки: Закупка телятины № 631

Адрес электронной площадки в сети Интернет: www.etp-ets.ru

Печатная форма извещения на сайте ЕИС: [Перейти](#)

Начальная (максимальная) цена: 35 250,00

Валюта: Российский рубль

Размер обеспечения заявок: 0,00

Номер типового контракта, типовых условий контракта: 0190600000118012

[Сведения об организаторе закупки](#)

Рис. 5.9

Если Заказчиков несколько, то в реестре в столбце «Организатор» отображается ссылка «Показать всех (+N)». Чтобы посмотреть всех Заказчиков процедуры, нажмите на данную ссылку; во всплывающем окне отобразится соответствующий список (Рис. 5.10):

Заказчики по закупке 1346587319644233932

Поиск по наименованию, ИНН, КПП или ОГРН Найти

Всего: 2

№ п/п	Наименование организации	ИНН	ОГРН	КПП
1	Тестовая организация НЭП	4444460004	1234565432115	444460004
2	Заказчик № 942	6328173487	1827238785388	327432543

Всего: 2 На странице: 10 Заккрыть

Мои закупки по 44-ФЗ

Всё Прием заявок Ожидание

1346587319644233932

● регламентированный срок истек

Тип	Внимание	№ извещения	Наименование	Организатор	Заказчик	НМЦ	Дата публикации	Завершение подачи	Завершение рассмотрения	Статус	Заявки	События
Скачать	Скачать заявки и данные закупки	1346587319644233932	Закупка спорттоваров № 832	Тестовая организация НЭП	Тестовая организация НЭП	40 000.00 RUB	14.02.2023 10:31:40 (MSK+00:00)	14.02.2023 09:35:42 (MSK+00:00)		Заключение контракта	2 / 2	Протоколы (+3) Извещения (+1)

Всего: 1 Показать все (+1)

Рис. 5.10


События по закупке

Просмотреть события закупки можно двумя способами:

- Способ 1: в реестре «Мои закупки по 44-ФЗ» в столбце «Наименование» нажмите на ссылку с названием закупки. Затем в открывшейся форме «Сведения о закупке №...» перейдите на вкладку «События» (см. на Рис. 5.8).
- Способ 2: в реестре «Мои закупки по 44-ФЗ» в столбце «События» нажмите на ссылку нужной группы событий и во всплывающем окне – на ссылку нужного события (см. на Рис. 5.8).

Включите отображение столбца «События», если он скрыт. Для этого нажмите



кнопку  и установите флажок «События», затем нажмите **Сохранить** (см. Рис. 5.11).

Мои закупки по 44-ФЗ

Создать закупку

Все | Прием заявок | Ожидание подачи ЦП | Прием ЦП | Работа комиссии | Заключение контракта | Завершённые | Приостановленные | Избранное

Поиск по номеру или ключевому слову | Дата от | до | НМЦ от | Р | до | Р

Цветаевая индикация | Скрыть завершённые

регламентированный срок истек | один календарный день | более одного дня | закупка заблокирована

Всего: 126

Тип	Осталось дней / Регл. срок	№ извещения	Наименование	Организатор	Заказчик	НМЦ	Дата публикации	Завершение подачи	Завершение рассмотрения
ЗК		6623327177169465671	Закупка телятины № 631	Заказчик № 942	Заказчик № 942	35 250.00 RUB	17.03.2023 09:57:55 (MSK+00:00)	24.03.2023 09:57:59 (MSK+00:00)	
ЗК		1518361667338413812	Закупка телятины № 575	Заказчик № 942	Заказчик № 942	35 250.00 RUB	17.03.2023 09:57:55 (MSK+00:00)	24.03.2023 09:58:13 (MSK+00:00)	
ЗК		726435858619348237	Закупка телятины № 333	Заказчик № 942	Заказчик № 942	35 250.00 RUB	17.03.2023 09:57:55 (MSK+00:00)	24.03.2023 09:58:23 (MSK+00:00)	
ЗК		2714752591195896931	Закупка телятины № 656	Заказчик № 942	Заказчик № 942	35 250.00 RUB	17.03.2023 09:57:55 (MSK+00:00)	24.03.2023 09:58:34 (MSK+00:00)	
ЗК		9155457131515593712	Закупка телятины № 446	Тестовая организация НЭП	Заказчик № 942	35 250.00 RUB	16.03.2023 13:13:00 (MSK+00:00)	23.03.2023 13:13:06 (MSK+00:00)	
ЗК		4147557883881582369	Закупка телятины № 423	Заказчик № 942	Заказчик № 942	35 250.00 RUB	14.03.2023 13:11:52 (MSK+00:00)	14.03.2023 13:15:50 (MSK+00:00)	
ЗК		6385246917435261724	Закупка телятины	Заказчик № 942	Заказчик №	35 250.00 RUB	14.03.2023	14.03.2023	Подведение итогов 0 / 0 Извещения (+1)

Настройка столбцов

- Тип
- Осталось дней / Регл. срок
- № извещения
- Наименование
- Организатор
- Заказчик
- НМЦ
- Цена контракта
- Снижение начальной (макс.) цены
- Экономия
- Наименование и ИНН участника
- Дата публикации
- Завершение подачи
- Завершение рассмотрения
- Дата подачи ЦП
- Статус
- Заявки
- События
- Сотрудник
- Действия

Сохранить

Рис. 5.11

5.5 Скачать заявки и данные закупки

На ЭТП для авторизованного КО доступна выгрузка сведений о закупке в архив.

Данное действие можно выполнить двумя способами:

- 1) выгрузить все сведения о закупке единым архивом;
- 2) выгружать каждую форму из закупки по отдельности.

В 1-ом случае на любом этапе проведения закупки (начиная с «Приема заявок») в составе сведений о закупке выгружаются все части заявок, аккредитационные данные Участников, дополнительные документы (при наличии).

Во 2-ом случае (при выгрузке каждой формы индивидуально) скачиваются только те сведения, которые отображаются в конкретной форме на конкретном этапе закупки.

5.5.1 Выгрузка нескольких форм в один общий архив (в реестре «Мои закупки по 44-ФЗ»)

В реестре «Мои закупки по 44-ФЗ» в один архив можно выгружать следующие сведения по закупке:

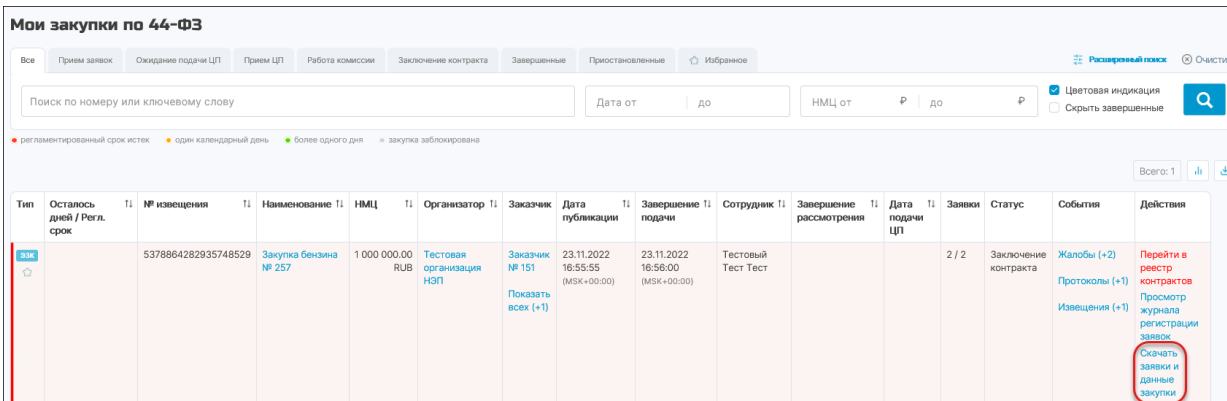
- Журнал регистрации заявок;
- заявки Участников с прикрепленными файлами а также дополнительные документы (при наличии дополнительных требований к Участникам) и аккредитационные сведения Участников;

- протоколы по закупке;
- сведения о событиях в закупке.

Объём сведений о заявках и Участниках, доступных КО для выгрузки, не зависит от этапа проведения закупки: скачиваются все части заявок, аккредитационные данные Участников, дополнительные документы (при наличии).

В случае исполнения предписания Контрольному органу доступны для просмотра и скачивания обновлённые данные по закупке и заявкам, а также новая версия Журнала регистрации заявок. При этом заявки, возвращённые после исполнения предписания, не доступны для просмотра и скачивания.

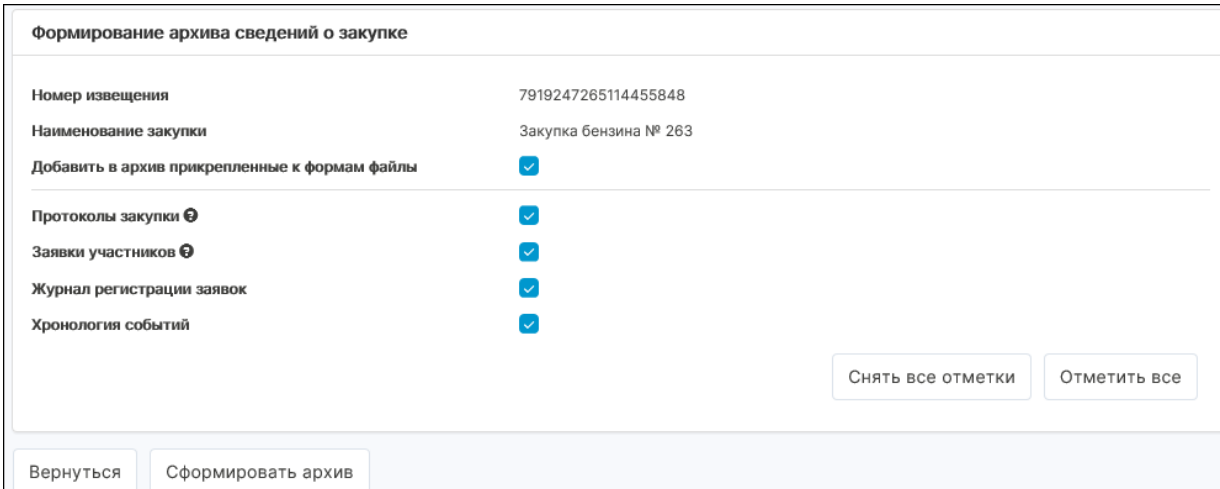
Для перехода к выбору сведений о закупке для выгрузки в один общий архив следует в Реестре закупок в столбце «Действия» нажать ссылку «Скачать заявки и данные закупки» (Рис. 5.12):



Тип	Осталось дней / Регл. срок	№ извещения	Наименование	НМЦ	Организатор	Заказчик	Дата публикации	Завершение подачи	Сотрудник	Завершение рассмотрения	Дата подачи ЦП	Заявки	Статус	События	Действия
		5378864282935748529	Закупка бензина № 257	1 000 000,00 RUB	Тестовая организация НЭП	Заказчик № 151	23.11.2022 16:55:55 (MSK+00:00)	23.11.2022 16:56:00 (MSK+00:00)	Тестовый Тест Тест			2 / 2	Заключение контракта	Жалобы (+2) Протоколы (+1) Извещения (+1)	Перейти в реестр контрактов Просмотр журнала регистрации заявок Скачать заявки и данные закупки

Рис. 5.12

Отобразится форма «Формирование архива сведений о закупке» (Рис. 5.13):



Формирование архива сведений о закупке

Номер извещения: 7919247265114455848

Наименование закупки: Закупка бензина № 263

Добавить в архив прикрепленные к формам файлы:

Протоколы закупок:

Заявки участников:

Журнал регистрации заявок:

Хронология событий:

Снять все отметки | Отметить все

Вернуться | Сформировать архив

Рис. 5.13

Поля «Номер извещения» и «Наименование закупки» заполняются автоматически.

В данной форме можно выполнить следующие действия:

- флажками отметить те данные, которые необходимо выгрузить;
- при нажатии кнопки **Отметить все** все документы будут автоматически отмечены флажками, а с помощью кнопки **Снять все отметки** все флажки выбора снимаются;

- сформировать архив, нажав в нижней части формы одноименную кнопку;
- после этого отобразится форма загрузки архива – сохраните данный архив на локальном компьютере.

Для возврата в Реестр закупок без формирования архива для скачивания следует нажать кнопку **Вернуться**.

Архив скачивается с названием «Документы по закупке №... [дата-время]», где [дата-время] – дата и время формирования архива по московскому времени.

В скачанном архиве для каждой формы будут содержаться следующие данные:

- файл в формате rtf с данными формы;
- файлы документов, прикрепленных к форме – в случае установки флажка «Добавить в архив прикрепленные к формам файлы»;
- информация об электронной подписи пользователя, подписавшего форму, включая сведения об ЭП членов комиссии (кроме протоколов по ЭЗТ).

5.5.2 Выгрузка форм отдельным архивом

В формах просмотра событий и Журнала регистрации заявок можно скачать сведения, доступные на конкретном этапе закупки. Для выгрузки формы в отдельный архив нажмите кнопку **Выгрузка в файл** в правом верхнем углу формы (Рис. 5.14):

Журнал регистрации заявок

Способ определения поставщика (подрядчика, исполнителя)	Открытый конкурс в электронной форме	Выгрузить в файл	Версия для печати
Номер извещения	3896282811286316484		
Идентификационный код закупки	221444446000444446000411110140111400		
Наименование закупки	Закупка спорттоваров № 483		
Валюта	Российский рубль		
Начальная (максимальная) цена	100 000.00		

Количество поданных заявок: 4

№ п/п	Идентификационный номер заявки	Дата и время поступления заявки	Дата и время изменения заявки	Дата и время отзыва заявки	Дата и время отклонения заявки Оператором	Статус заявки
1	1	05.04.2023 20:57:44.135 (MSK+05:00)		05.04.2023 20:59:14 (MSK+05:00)		Отозвана
2	2	05.04.2023 21:00:18.644 (MSK+05:00)				Подана
3	3	05.04.2023 21:05:03.257 (MSK+05:00)				Подана
4	4	05.04.2023 21:08:24.391 (MSK+05:00)				Подана
5	5	05.04.2023 21:22:28.494 (MSK+05:00)				Подана

[Вернуться](#)

Рис. 5.14

Отобразится форма выгрузки архива. Сохраните архив на локальном компьютере.

В скачанном архиве будут содержаться следующие данные:

- файл в формате rtf с данными формы;
- файлы документов, прикрепленных к форме;

- информация об электронной подписи пользователя, подписавшего форму – например, Участника закупки, Оператора ЭТП, Заказчика или др.

5.6 Выгрузка данных реестра в файл

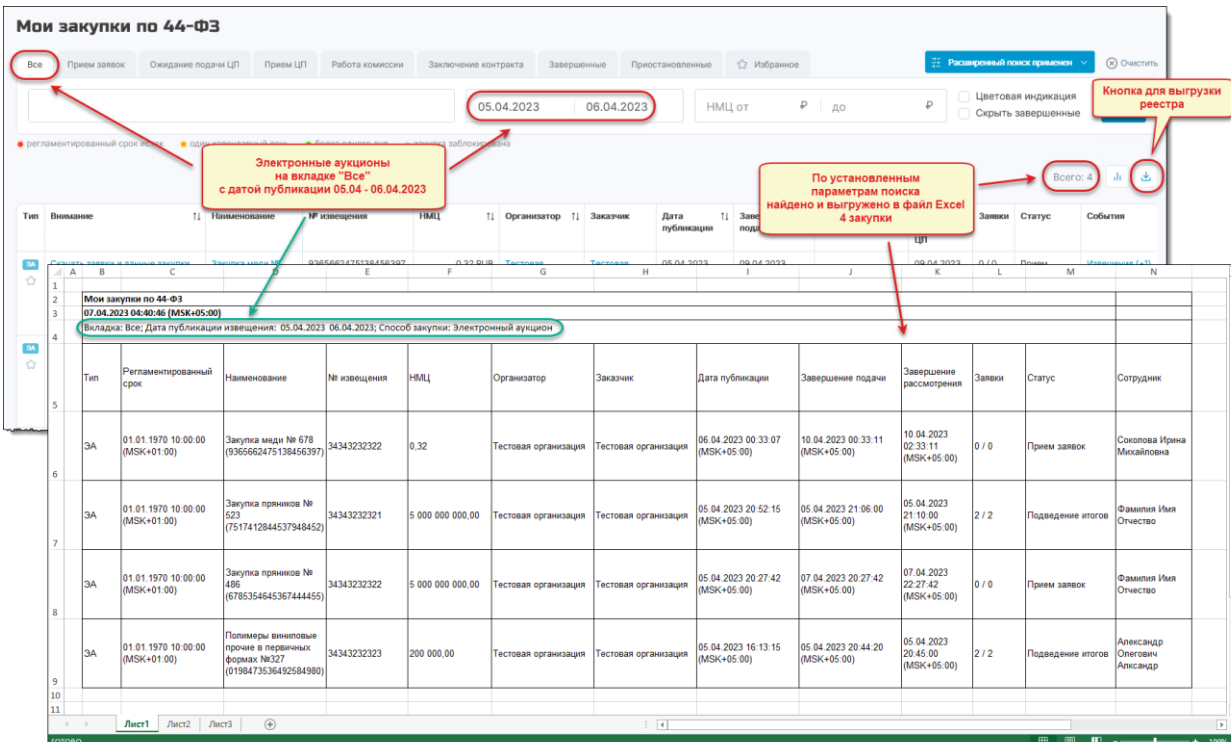
Авторизованный КО может выгружать реестр «Мои закупки по 44-ФЗ» в файл формата Excel.

Выгружаются только те записи, которые отображаются на открытой вкладке, с выбранными столбцами таблицы и с установленными параметрами поиска.

Для выгрузки данных Реестра в файл нажмите в верхней или нижней части реестра



кнопку (Рис. 5.15):



Мои закупки по 44-ФЗ

Все Прием заявок Ожидание подачи ЦП Прием ЦП Работа комиссии Заключение контракта Завершённые Приостановленные Избранное

Расширенный поиск применен Очистить

05.04.2023 06.04.2023 НМЦ от P до P

Цветовая индикация Скрыть завершенные

Кнопка для выгрузки реестра

По установленным параметрам поиска найдено и выгружено в файл Excel 4 закупки

Всего: 4

Электронные аукционы на вкладке "Все" с датой публикации 05.04 - 06.04.2023

Вкладка: Все; Дата публикации извещения: 05.04.2023 06.04.2023; Способ закупки: Электронный аукцион

Тип	Выявление	Наименование	№ извещения	НМЦ	Организатор	Заказчик	Дата публикации	Завершение подачи	Завершение рассмотрения	Заявки	Статус	Сотрудник
ЗА	01.01.1970 10:00:00 (MSK+01:00)	Закупка меди № 678 (9365662475138456397)	34343232322	0.32	Тестовая организация	Тестовая организация	06.04.2023 00:33:07 (MSK+05:00)	10.04.2023 00:33:11 (MSK+05:00)	10.04.2023 02:33:11 (MSK+05:00)	0 / 0	Прием заявок	Соколова Ирина Михайловна
ЗА	01.01.1970 10:00:00 (MSK+01:00)	Закупка принтов № 523 (7517412844537948452)	34343232321	5 000 000 000.00	Тестовая организация	Тестовая организация	05.04.2023 20:52:15 (MSK+05:00)	05.04.2023 21:06:00 (MSK+05:00)	05.04.2023 21:10:00 (MSK+05:00)	2 / 2	Подведение итогов	Фаминия Илья Отчество
ЗА	01.01.1970 10:00:00 (MSK+01:00)	Закупка принтов № 486 (6785354645367444455)	34343232322	5 000 000 000.00	Тестовая организация	Тестовая организация	05.04.2023 20:27:42 (MSK+05:00)	07.04.2023 20:27:42 (MSK+05:00)	07.04.2023 22:27:42 (MSK+05:00)	0 / 0	Прием заявок	Фаминия Илья Отчество
ЗА	01.01.1970 10:00:00 (MSK+01:00)	Полимеры виниловые прочие в первичных формах №327 (0198473536452584980)	34343232323	200 000.00	Тестовая организация	Тестовая организация	05.04.2023 16:13:15 (MSK+05:00)	05.04.2023 20:44:20 (MSK+05:00)	05.04.2023 20:45:00 (MSK+05:00)	2 / 2	Подведение итогов	Александр Олегович Александр

Рис. 5.15

Процесс формирования файла может занимать несколько минут – отобразится форма ожидания загрузки файла (Рис. 5.16):




Рис. 5.16

Для отмены формирования файла и возврата в реестр, из которого производилась выгрузка, нажмите на крестик (см. Рис. 5.16).

Внимание!

Максимально возможное количество записей для экспорта – 1 000.

Если количество выгружаемых записей превышает 1 000, отобразится соответствующее предупреждение (Рис. 5.17).

Для отмены формирования файла и возврата в реестр нажмите Отменить.

Для выполнения экспорта записей нажмите Продолжить. При этом будет выгружена последняя (по дате публикации извещения) 1 000 записей.



Рис. 5.17

По окончании формирования файла отобразится ссылка для его скачивания (Рис. 5.18):

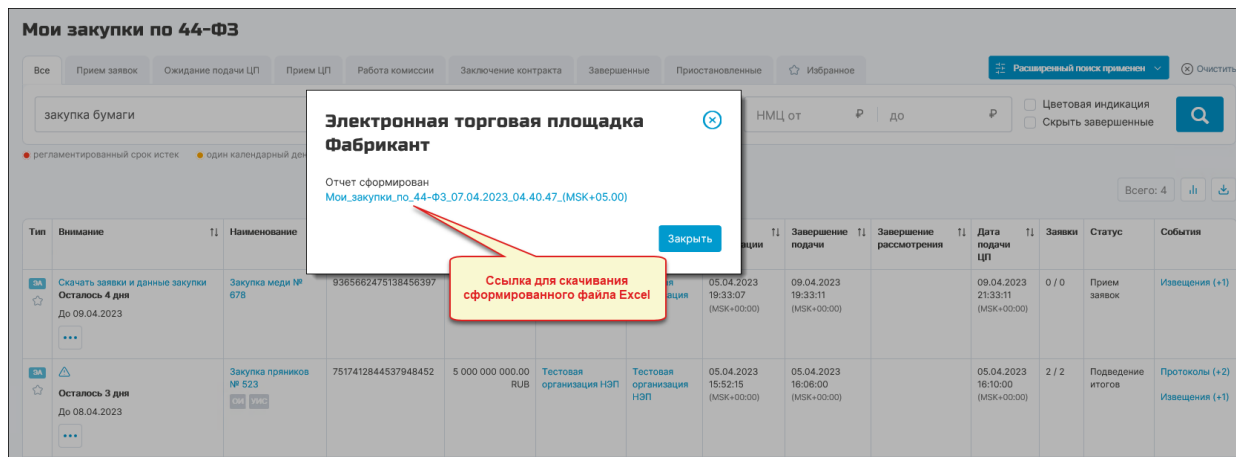


Рис. 5.18

Чтобы вернуться в реестр, из которого производилась выгрузка, нажмите кнопку **Заккрыть**.

6. Уведомления («колокольчик»)

6.1 Просмотр уведомления

Уведомления, направляемые Оператором ЭТП в Личный кабинет КО, также направляются на адрес его электронной почты.

В адрес КО направляются уведомления об открытии и закрытии доступа к закупке со следующими темами:

- «Доступ к заявкам по закупке №... открыт для проверки»;
- «Доступ к заявкам по закупке №... закрыт для проверки».

Информация о новых уведомлениях видна всегда и в любом разделе Личного кабинета, где бы вы ни находились. В правом верхнем углу ЛК отображается колокольчик (Рис. 6.1).

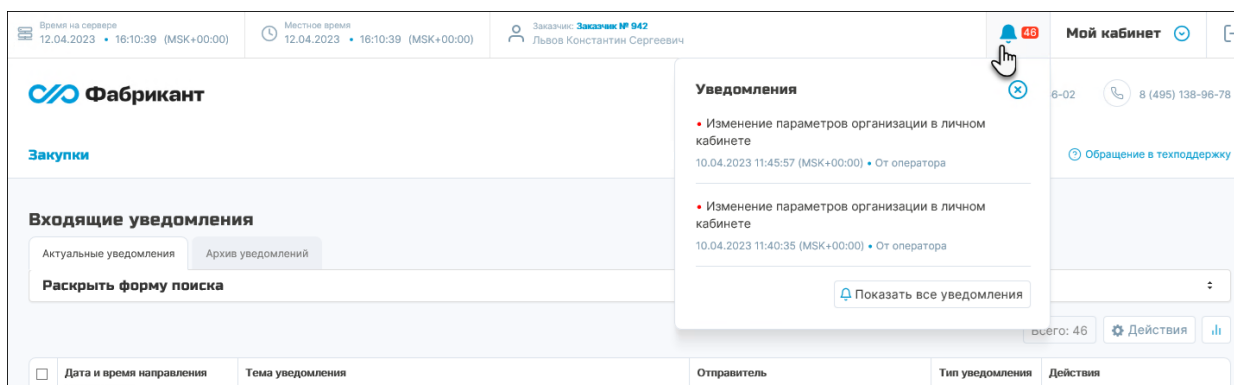


Рис. 6.1

Счётчик колокольчика отображает число непрочитанных уведомлений. Если счётчика нет, это значит, что непрочитанных уведомлений нет. Уведомления, перенесённые в архив, не считаются в счётчике.

При наведении курсора на колокольчик отображаются два последних поступивших сообщения независимо от того, были они прочитаны Заказчиком или нет.

Чтобы перейти к просмотру всех уведомлений, нажмите на колокольчик или кнопку **Показать все уведомления** под сообщениями во всплывающем окне.

Входящие уведомления отображаются на двух вкладках: «Актуальные уведомления» и «Архив уведомлений» (в соответствии с одноимёнными статусами) – Рис. 6.2:

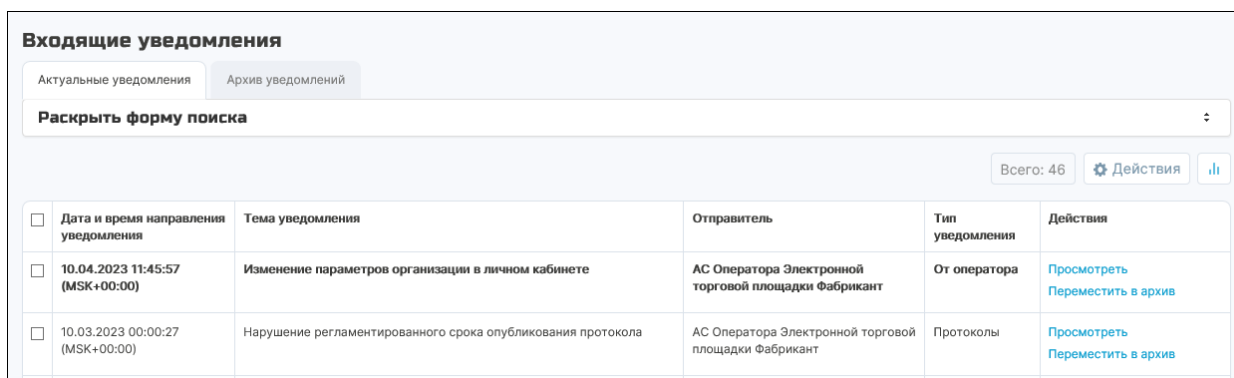


Рис. 6.2

Для просмотра уведомления в столбце «Действия» нажмите ссылку «Просмотреть» (см. Рис. 6.2). Отобразится всплывающее окно, содержащее текст уведомления:

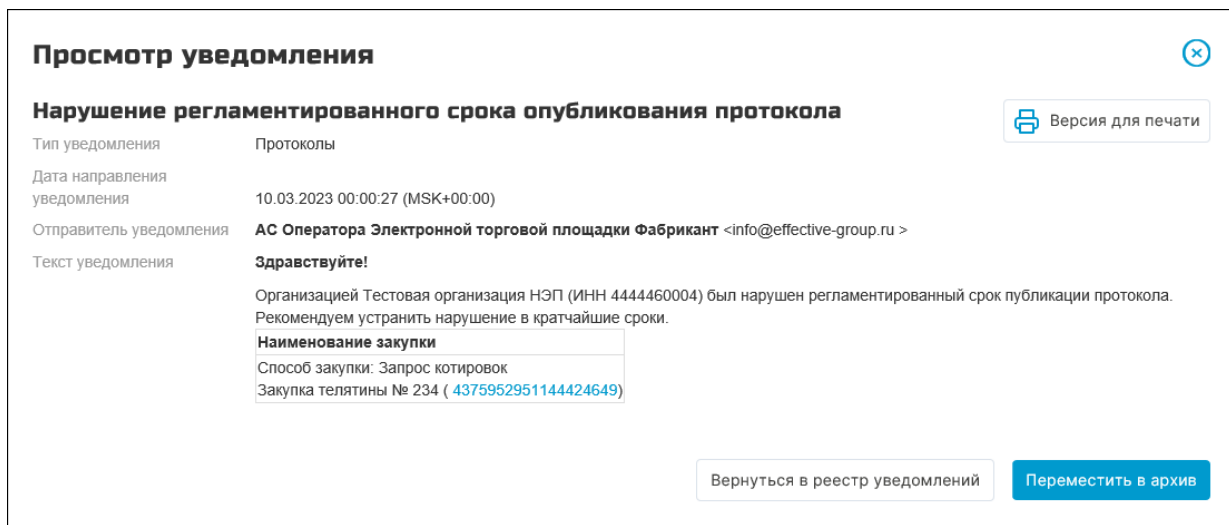


Рис. 6.3

При переходе по ссылке в поле «Номер закупки» открывается реестр «Мои закупки по 44-ФЗ» с установленным фильтром по указанной в уведомлении закупке.

Чтобы вернуться в Реестр уведомлений, в нижней части окна нажмите кнопку **Вернуться в реестр уведомлений**.

6.2 Управление входящими уведомлениями

Входящие уведомления можно:

- отметить как прочитанные;
- отметить как непрочитанные;
- переместить в архив.

Для выполнения этих действий необходимо установить флажок напротив нужного уведомления/уведомлений и в меню кнопки **Действия** выбрать соответствующий пункт (Рис. 6.4):

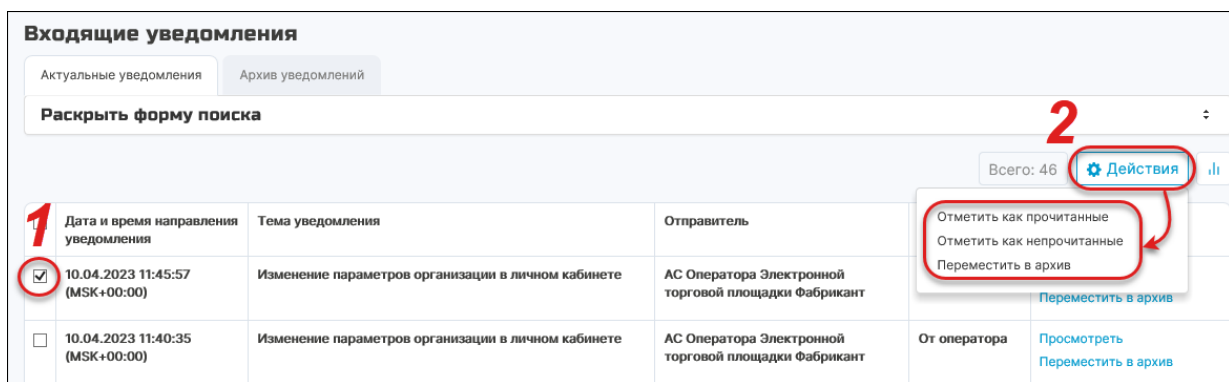
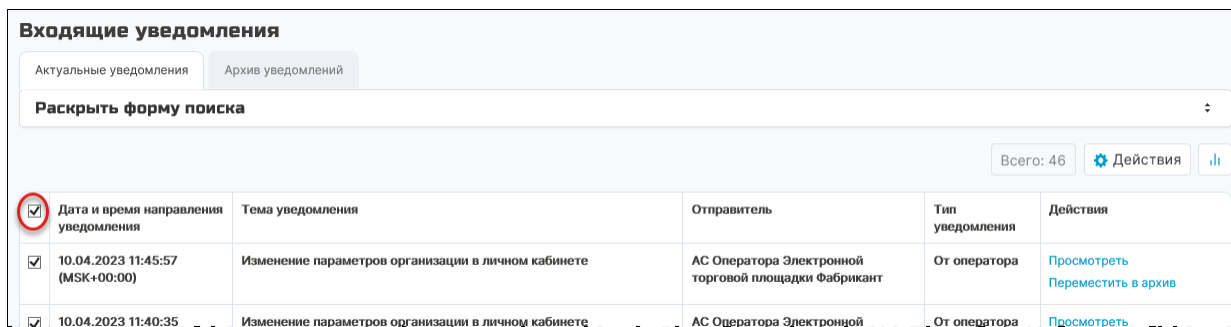


Рис. 6.4

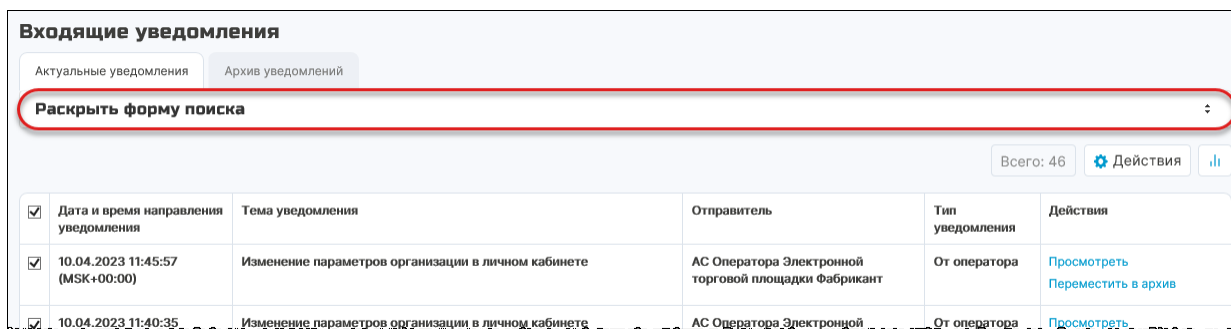
Для выбора всех уведомлений на странице следует установить флажок в первой строке таблицы:


Рис. 6.5

Для просмотра уведомлений, перенесённых в архив Реестра, нажмите на вкладку «Архив уведомлений» (см. Рис. 6.5).

6.3 Поиск уведомлений в Реестре

Для отбора входящих уведомлений за определённый период и/или по другим параметрам воспользуйтесь формой поиска, для этого над таблицей нажмите кнопку **Раскрыть форму поиска**:


Рис. 6.6

В открывшейся форме (Рис. 6.7) можно указать:

- ограниченный период, в который приходили уведомления;
- тип уведомления;
- тему;
- ключевое слово;
- номер извещения закупки;
- сотрудника (только для Электронных аукционов).

Для поиска по установленным параметрам нажмите кнопку **Найти** (Рис. 6.7).

Для сброса параметров — **Очистить**.

Входящие уведомления

Актуальные уведомления Архив уведомлений

Поиск

Дата направления уведомления с по

Тип уведомления: Все

Тема уведомления:

Ключевое слово:

Номер извещения закупки:

Сотрудник:

Всего: 46

Дата и время направления	Тема уведомления	Отправитель	Тип	Действия
--------------------------	------------------	-------------	-----	----------

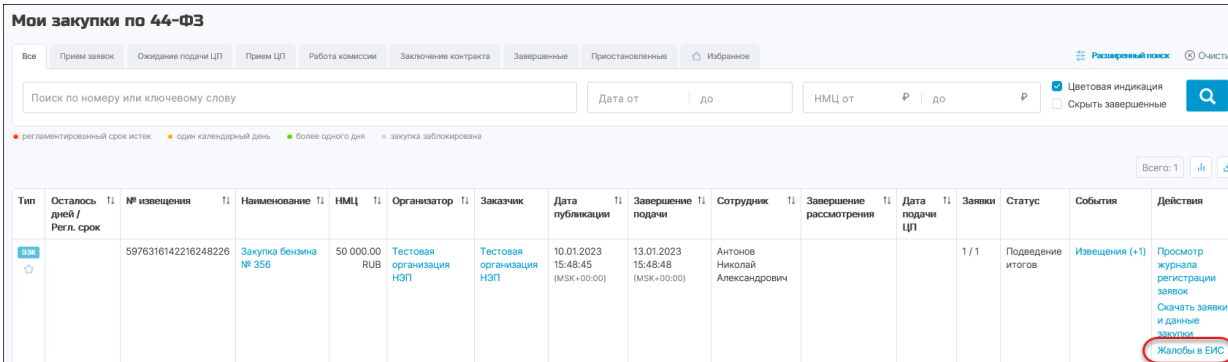
Рис. 6.7

Поиск выполняется отдельно на каждой из вкладок Реестра.

7. Просмотр жалобы по закупке

Для закупок, заблокированных в части заключения контракта, доступен просмотр жалобы, размещённой на сайте ЕИС.

Если в ЕИС по закупке была зарегистрирована хотя бы одна жалоба, то на ЭТП, в том числе в открытой части, в Реестре закупок по 44-ФЗ для такой закупки будет отображаться ссылка «Жалобы в ЕИС» в столбце действий (Рис. 7.1).



Мои закупки по 44-ФЗ

Все | Прием заявок | Ожидание подачи ЦП | Прием ЦП | Работа комиссии | Заключение контракта | Завершенные | Приостановленные | Избранное

Поиск по номеру или ключевому слову | Дата от | до | НМЦ от | Р | до | Р | Цветовая индикация | Скрыть завершенные

● регламентированный срок истек ● один календарный день ● более одного дня > закупка заблокирована

Всего: 1

Тип	Осталось дней / Регл. срок	№ извещения	Наименование	НМЦ	Организатор	Заказчик	Дата публикации	Завершение подачи	Сотрудник	Завершение рассмотрения	Дата подачи ЦП	Заявки	Статус	События	Действия
Зак		5976316142216248226	Закупка бензина № 356	50 000,00 RUB	Тестовая организация НЭП	Тестовая организация НЭП	10.01.2023 15:48:45 (MSK+00:00)	13.01.2023 15:48:49 (MSK+00:00)	Антонов Николай Александрович			1/1	Подведение итогов	Извещения (+1)	Просмотр журнала регистрации заявок Скачать заявки и данные закупки Жалобы в ЕИС

Рис. 7.1

При переходе по ссылке в новой вкладке браузера открывается [Реестр жалоб](#) на сайте ЕИС с отображением всех жалоб по данной закупке.

После исполнения предписания Заказчиком закупки или после разблокирования такой закупки оператором действие «Жалоба в ЕИС» будет скрыто.

8. Печатные формы

Печатные формы предназначены для печати страниц в компактном виде: без меню, кнопок и других элементов дизайна.

Для перехода на страницу с печатной формой нажмите кнопку **Версия для печати** (Рис. 8.1):

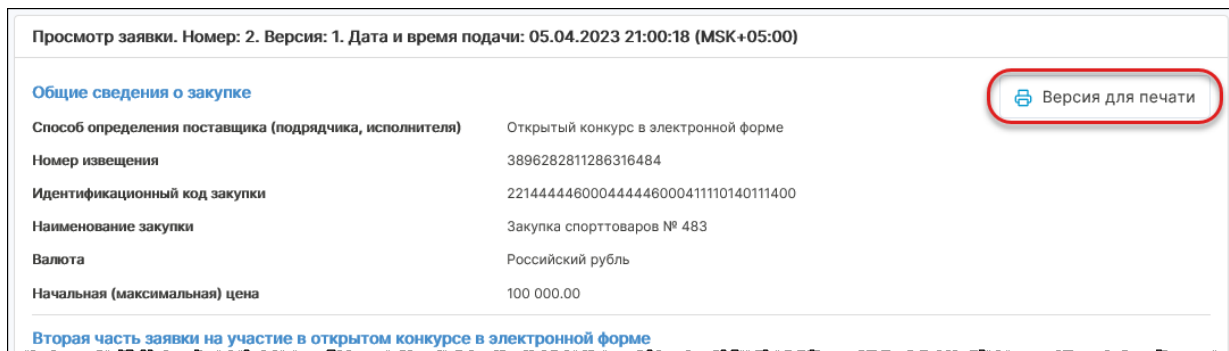


Рис. 8.1

Отобразится печатная форма страницы (Рис. 8.2).

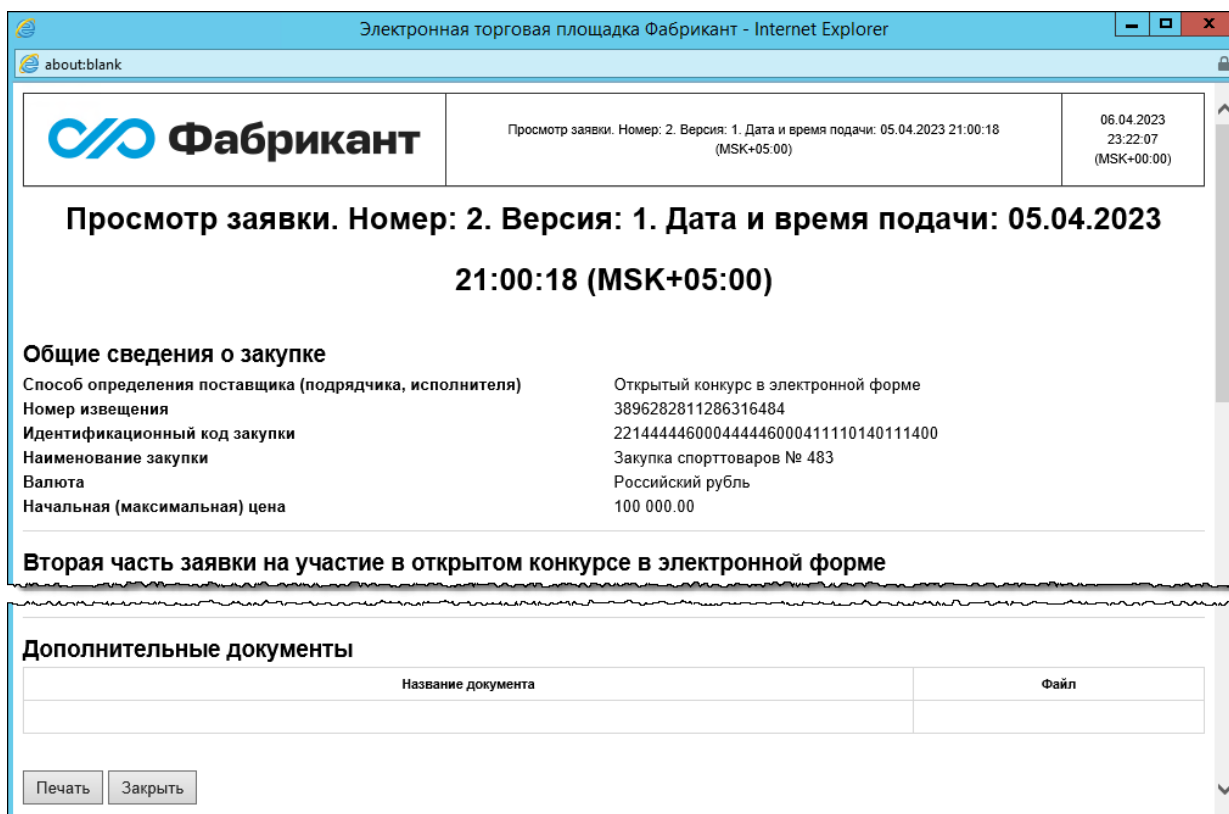


Рис. 8.2

Для печати страницы нажмите кнопку **Печать** или сочетание клавиш Ctrl+P.

Для закрытия формы (без отправки на печать) нажмите кнопку **Закрыть**.